

Wojewódzka i Miejska Biblioteka Publiczna w Rzeszowie

BIBLIOTEKI PUBLICZNE

POWIATU RZESZOWSKIEGO

W LICZBACH

2010

RZESZÓW 2011

Tekst, redakcja

Lucyna Różnowicz

Oprogramowanie komputerowe

Marek Peller

Wojewódzka i Miejska Biblioteka Publiczna w Rzeszowie

Nakład 40 egz.

Sekcja Poligrafii

Rzeszów, ul. Sokoła 13

BIBLIOTEKI PUBLICZNE

POWIATU RZESZOWSKIEGO

W LICZBACH


2010

- SIEĆ BIBLIOTECZNA
- KSIĘGOZBIORY
- CZYTELNICY
- WYPOŻYCZENIA
- DZIAŁALNOŚĆ
INFORMACYJNA
- AUTOMATYZACJA
- FORMY PROMOCJI
- ODDZIAŁY DLA DZIECI

BIBLIOTEKI PUBLICZNE POWIATU RZESZOWSKIEGO

- **Miejsko-Gminna Biblioteka Publiczna w Błazowej**
- **Miejska i Gminna Biblioteka Publiczna w Boguchwale**
- **Gminna Biblioteka Publiczna w Chmielniku**
- **Miejska Biblioteka Publiczna w Dynowie**
- **Gminna Biblioteka Publiczna w Dynowie
z siedz. w Bachórze**
- **Gminny Dom Kultury i Biblioteka
w Głogowie Małopolskim**
- **Gminna Biblioteka Publiczna w Hyżnem**
- **Centrum Kultury w Kamieniu**
- **Gminny Ośrodek Kultury i Biblioteka w Krasnem**
- **Gminna Biblioteka Publiczna w Lubeni**
- **Miejska i Gminna Biblioteka Publiczna
w Sokołowie Małopolskim**
- **Gminna Biblioteka Publiczna w Świlczy
z siedz. w Trzcianie**
- **Gminna Biblioteka Publiczna w Trzebownisku
z siedz. w Stobiernej**
- **Miejska i Gminna Biblioteka Publiczna w Tyczynie**

POWIAT RZESZOWSKI



Wstęp

Biblioteki publiczne powiatu rzeszowskiego w liczbach to ósma edycja wydawnictwa prezentującego w ujęciu statystycznym działalność bibliotek samorządowych powiatu w roku 2010. Publikacja składa się z ośmiu rozdziałów.

Liczne tabele i wykresy opatrzone komentarzem ułatwiają zestawienie, omówienie i porównanie zamieszczonych danych z rokiem ubiegłym.

Rozdział pierwszy *Ogólne dane liczbowe i charakterystyka sieci bibliotek publicznych w powiecie rzeszowskim w 2010 r.* prezentuje podstawowe aspekty działalności bibliotek samorządowych w porównaniu do roku 2009 (niektóre wartości przedstawione są w zestawieniu pięcioletnim 2006-2010).

Rozdział drugi *Księgozbiory bibliotek publicznych w powiecie rzeszowskim w 2010 r.* dotyczy jednej z głównych funkcji bibliotek, czyli gromadzenia zbiorów. W rozdziale tym omówiony jest stan księgozbiorów w poszczególnych gminach w 2010 r., jego przyrosty i ubytki w porównaniu z rokiem ubiegłym. Zamieszczone są także wskaźniki charakteryzujące wielkość zbiorów w przeliczeniu na 100 mieszkańców, a także jego aktywność.

Rozdział trzeci *Czytelnicy w powiecie rzeszowskim w 2010 r.* prezentuje liczbę i strukturę publiczności czytającej, jej wzrost i spadek w zestawieniu z rokiem 2009, jak również społeczny zasięg czytelnictwa w powiecie.

W rozdziale czwartym *Udostępnianie zbiorów na zewnątrz w bibliotekach publicznych powiatu rzeszowskiego w 2010 r.* przedstawiona jest analiza wielkości i struktury wypożyczeń w porównaniu z rokiem ubiegłym w bibliotekach samorządowych powiatu. Wskaźnik wypożyczeń na 100 mieszkańców i aktywności czytelniczej dopełniają charakterystyki udostępniania na zewnątrz.

Udostępnianie prezencyjne i działalność informacyjna w bibliotekach publicznych w powiecie rzeszowskim w 2010 r., to rozdział poświęcony udostępnianiu różnego rodzaju dokumentów (książki, czasopisma, zbiory specjalne) w czytelniach i kącikach czytelnianych bibliotek samorządowych w zestawieniu z rokiem 2009. Zamieszczone są także dane dotyczące prenumeraty czasopism (dla dorosłych i dzieci oraz fachowych), a także kształtowanie się liczby informacji.

Rozdział *Komputeryzacja bibliotek publicznych w powiecie rzeszowskim (stan na 31.12.2010 r.)* prezentuje realizację automatyzacji procesów bibliotecznych w powiecie rzeszowskim.

Formy promocji książki, to część publikacji, która zawiera omówienie działalności animacyjnej z czytelnikami powiatu. Rozdział ostatni prezentuje oddziały dla dzieci.

Dane zamieszczone w wydawnictwie pochodzą z meldunków o stanie czytelnictwa na koniec 2010 roku, a także ze sprawozdań rocznych z działalności bibliotek samorządowych powiatu rzeszowskiego.

I. Ogólne dane liczbowe i charakterystyka sieci bibliotek publicznych w powiecie rzeszowskim w 2010 r.

Tab. 1 Liczba bibliotek w 2010 r.

Gmina	Ogółem	miasto	wieś
1. Błażowa	6	1	5
2. Boguchwała	10	1	9
3. Chmielnik	4		4
4. Dynów	1	1	
5. Dynów - Bachórz	9		9
6. Głogów Małopolski	6	1	5
7. Hyżne	3		3
8. Kamień	2		2
9. Krasne	4		4
10. Lubenia	3		3
11. Sokołów Małopolski	6	1	5
12. Świlcza	6		6
13. Trzebownisko	3		3
14. Tyczyn	5	1	3
Powiat rzeszowski	67	6	61

Tab. 2 Sieć bibliotek publicznych (porównawczo) w 2009 i 2010 r.

POWIAT RZESZOWSKI	Liczba bibliotek ogółem		Liczba bibliotek		Liczba filii		Liczba punktów bibliotecznych		Liczba oddziałów dla dzieci	
	2010	2009	2010	2009	2010	2009	2010	2009	2010	2009
OGÓŁEM	67	68	11	11	56	57	1	1	7	7
miasto	6	6	5	5	1	1			5	5
wieś	61	62	6	6	55	56	1	1	2	2

W powiecie rzeszowskim w 2010 r. działało **67 bibliotek i filii bibliotecznych** o zróżnicowanej strukturze organizacyjnej, co w zasadniczy sposób wpłynęło na kształtowanie się wyników czytelniczych w poszczególnych gminach powiatu. Na terenie **14 gmin** działała **1 biblioteka miejska** /Dynów/, **4 biblioteki miejsko-gminne** /Błażowa, Boguchwała, Sokołów Małopolski, Tyczyn/, **6 bibliotek gminnych** /Chmielnik, Dynów z siedz. w Bachórz, Hyżne, Lubenia, Świlcza z siedz. w Trzcianie, Trzebownisko z siedz. w Stobiernej/ o samodzielnej strukturze organizacyjnej oraz 3 biblioteki wchodzące w skład ośrodków (centrów) kultury /Głogów Małopolski, Kamień, Krasne/. Stan placówek połączonych w roku sprawozdawczym w porównaniu do roku ubiegłego prezentuje **tab. 3**

Tab. 3 Biblioteki publiczne połączone z ośrodkami kultury (porównawczo) w 2010 i 2009 r.

POWIAT RZESZOWSKI	Liczba bibliotek i filii połączonych z ośrodkami kultury	
	2010	2009
OGÓLEM	12	14
Bibliotek	3	4
Filii bibliotecznych	9	10

W 2010 r. sieć bibliotek samorządowych powiatu rzeszowskiego zmniejszyła się o 1 placówkę. Ze względu na zmiany administracyjne granic Rzeszowa i Tyczyna biblioteka publiczna w Budziwoju - filia MiGBP w Tyczynie z dnia 15.06.2010 r. została włączona do struktury organizacyjnej WiMBP w Rzeszowie.

Oddziały dla dzieci funkcjonowały w **2010 r.** w **7** gminach powiatu, w tym w miastach: w **MGBP w Błażowej, MiGBP w Boguchwale, GDKiB w Głogowie Małopolskim, MiGBP w Sokolowie Małopolskim, MiGBP w Tyczynie** oraz na wsi w **GBP w Chmielniku i CK w Kamieniu**.

Wojewódzka i Miejska Biblioteka Publiczna w Rzeszowie kontynuowała zadania powiatowej biblioteki publicznej zgodnie z *Porozumieniem z dnia 1 października 2002 roku* zawartym pomiędzy Powiatem Rzeszowskim a Województwem Podkarpackim.

Liczba mieszkańców w powiecie w 2010 r. przypadających na jedną placówkę biblioteczną wyniosła **2419**, przy czym najbardziej rozwiniętą sieć biblioteczną w przeliczeniu na mieszkańców posiadała **GBP w Dynowie z siedzibą w Bachórze** (na 1 placówkę biblioteczną przypadało **807 osób**). Natomiast najwięcej mieszkańców na 1 placówkę przypadało w gminie Trzebownisko, bo aż 6554.

Przeciętna liczba czytelników na **1 placówkę biblioteczną** w powiecie w **2010 r.** wyniosła **356 osób**. **Najlepiej rozwiniętą sieć biblioteczną** w przeliczeniu na czytelników posiadała **GBP w Dynowie z siedzibą w Bachórze (118 osób na 1. placówkę)**, najmniej rozwiniętą sieć posiadała MBP w Dynowie (1146 czytelników na 1 placówkę).

Podstawowe wartości dotyczące działalności bibliotek samorządowych w powiecie w roku 2010 w układzie gminnym z rozbiciem na poszczególne placówki prezentuje **tab. 4**

Biblioteki publiczne w **powiecie rzeszowskim** na dzień **31.12.2010 r.** posiadały **713698 wol. zbiorów**, zarejestrowały **23863 czytelników**, udostępniły **475282 książki**.

Tab. 4 Biblioteki publiczne w 2010 r.

Lp.	Gmina	B-ki Filie		Książki	Czyteln.	Wypoż.
1.	Białka		1	7556	103	3611
2.	<u>Błazowa</u>	1		25045	910	16540
3.	Futoma		1	9005	244	5001
4.	Kąkolówka		1	8386	142	3164
5.	Nowy Borek		1	8730	204	3539
6.	Piątkowa		1	8285	156	4059
Błazowa		1	5	67007	1759	35914
7.	<u>Boguchwała</u>	1		27444	1415	39665
8.	Kielanówka		1	3937	135	3799
9.	Lutoryż		1	7128	315	7031
10.	Mogielnica		1	6039	256	7957
11.	Niechobrz		1	9375	500	9104
12.	Nosówka		1	5151	226	3107
13.	Racławówka		1	7228	365	4885
14.	Woła Zgłobieńska		1	4880	280	4492
15.	Zarzecze		1	5453	148	3291
16.	Zgłobień		1	6868	294	5366
Boguchwała		1	9	83503	3934	88697
17.	Błędowa Tyczyńska		1	8394	139	1357
18.	<u>Chmielnik</u>	1		21037	828	12454
19.	Woła Rafałowska		1	11556	219	3664
20.	Zabratówka		1	3550	164	2853
Chmielnik		1	3	44537	1350	20328
21.	<u>Dynów</u>		1	21186	1146	19223
22.	Dąbrówka Starzeńska		1	6277	69	545
23.	Dylągowa		1	5616	120	2587
24.	<u>Dynów-Bachórz</u>	1		6408	200	2187
25.	Harta 1		1	7213	155	1351
26.	Harta 2		1	5976	105	1811
27.	Laskówka		1	4906	77	505
28.	Łubno		1	5552	190	1321
29.	Ulanica		1	2679	83	1097
30.	Wyręby		1	2447	60	1396
Dynów-Bachórz		1	8	47074	1059	12800

31. Budy Głogowskie		1	7360	171	4251	
32. Głogów Małopolski		1	26451	1284	22748	
33. Przewrotne		1	10523	297	3578	
34. Rogoźnica		1	7198	201	5012	
35. Rudna Mała		1	7768	230	5569	
36. Wysoka Głogowska		1	7096	225	9464	
Głogów Małopolski		6	66396	2418	50622	
37. Dylągówka		1	10587	273	5143	
38. Hyżne	1		19483	722	13629	
39. Szlary		1	6240	137	1135	
Hyżne		1	2	36310	1132	19907
40. Kamień		1	27198	489	3860	
41. Łowisko		1	7769	171	3006	
Kamień		2	34967	660	6866	
42. Krasne		1	15557	444	6817	
43. Maława		1	9578	407	5439	
44. Palikówka		1	12278	305	5226	
45. Strażów		1	4303	113	1856	
Krasne		4	41716	1269	19338	
46. Lubenia	1		18750	733	16464	
47. Siedliska		1	8772	238	4956	
48. Straszędzie		1	12285	290	5392	
Lubenia		1	2	39807	1261	26812
49. Górno		1	10383	301	4457	
50. Nienadówka		1	9292	299	5303	
51. Sokołów Małopolski	1		27160	987	17731	
52. Trzeboś		1	6975	202	2287	
53. Trzebuska		1	4581	138	1979	
54. Wólka Niedźwiedzka		1	6265	146	1851	
Sokołów Małopolski		1	5	64656	2073	33608

55. Bratkowice	1		15013	521	10097
56. Dąbrowa	1		6611	303	6456
57. Mrowla	1		8483	248	7654
58. Rudna Wielka	1		10938	225	6323
59. Świlcza	1		16748	410	7436
60. <u>Trzciana</u>	1		19587	554	16074
Świlcza	1	5	77380	2261	54040
61. Łukawiec		1	9244	382	5791
62. <u>Stobierna</u>	1		8980	400	12718
63. Zaczernie		1	11794	438	8521
Trzebowniko	1	2	23018	1220	27030
64. Borek Stary		1	8900	402	9785
65. Hermanowa		1	11406	303	10368
66. Kielnarowa		1	13676	310	7367
67. <u>Tyczyn</u>	1		25159	1306	32577
Tyczyn	1	3	59141	2321	60087
POWIAT RZESZOWSKI	11	56	713698	23863	475282

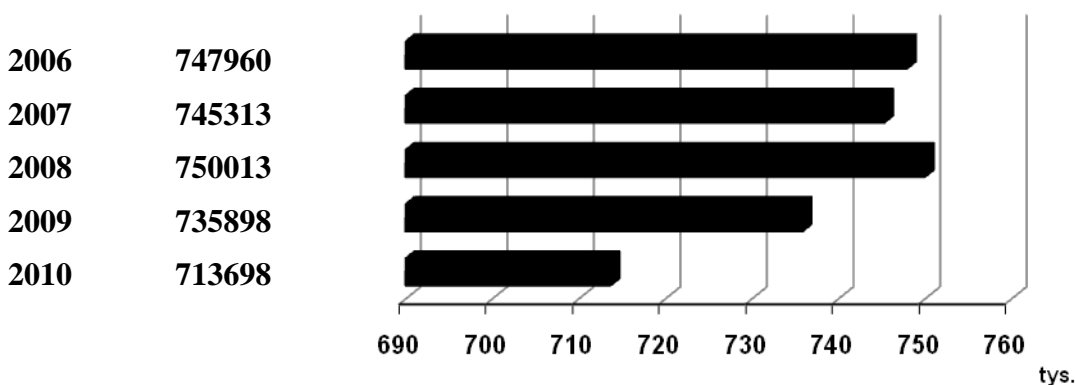
Tab. 5 Księgozbiór (wzrost/spadek)

POWIAT RZESZOWSKI	STAN KSIĘGOZBIORU W WOL.		
	2010	2009	SPADEK
OGÓŁEM	713698	735898	-22200
miasto	152445	152819	- 374
wieś	561253	583079	- 21826

Księgozbiór bibliotek publicznych powiatu na dzień 31.12.2010 r. wyniósł **713698 wol.** Ogółem w stosunku do roku 2009 zanotowano spadek o 22200 wol. W mieście wystąpił spadek o 374 wol. i w placówkach wiejskich o 21826 wol.

Wykres 1 ilustruje kształtowanie się **księgozbioru powiatu rzeszowskiego** w ciągu pięciu lat. W latach 2006-2007 zanotowano spadek księgozbioru m. in. z powodu ubytku księgozbioru filii GOKiB w Krasnem w Słocinie oraz filii GBP w Świlczy w Przybyszówce. Filie te na skutek przyłączenia Słociny i Przybyszówki do Rzeszowa weszły w skład struktury organizacyjnej WiMBP w Rzeszowie. W roku kolejnym nastąpił **wzrost księgozbioru** względem lat poprzednich. Następnie w latach 2009-2010 ponownie zanotowano spadek księgozbioru m. in. z powodu ubytku księgozbioru filii MiGBP w Boguchwale w Zwiężycy oraz filii MiGBP w Tyczynie w Budziwoju. Filie te na skutek przyłączenia Zwiężycy i Budziwoja do Rzeszowa weszły w skład struktury organizacyjnej WiMBP w Rzeszowie. Tendencję spadkową w zakupie nowości wydawniczych pogłębiło drastyczne zmniejszenie wysokości dotacji MKiDN w latach 2009-2010, bo aż o 60 % w porównaniu do kilku poprzednich lat. Biblioteki w których nie wzbogaca się księgozbioru systematycznie o nowości wydawnicze nie zaspokajają w pełni potrzeb użytkowników. Wskutek tego niekorzystnego zjawiska czytelnicy odwiedzają biblioteki publiczne coraz rzadziej.

Wykres 1 Księgozbiór w poszczególnych latach



Tab. 6 Stan księgozbiorów w (wol.) w przeliczeniu na liczbę mieszkańców (w miastach i na wsi)

Gmina	Księgozbiór w przeliczeniu na liczbę mieszkańców (w zaokrągleniu do 1 wol.)			
	2010		2009	
	miasto	wieś	miasto	wieś
1. Błazowa	12	5	12	6
2. Boguchwała	5	4	5	4
3. Chmielnik		7		7
4. Dynów	3		3	
5. Dynów - Bachórz		7		8
6. Głogów Małopolski	5	3	5	3
7. Hyżne		5		5
8. Kamień		5		5
9. Krasne		4		4
10. Lubenia		6		6
11. Sokołów Małopolski	7	3	6	3
12. Świlcza		5		5
13. Trzebownisko		1		1
14. Tyczyn	7	4	7	4
Powiat rzeszowski	5	3	6	4

Statystycznie na 1. mieszkańca powiatu w **2010 r.** przypadają **4 książki** (w mieście **5** i na wsi **3**).

Tab. 7 Zakup nowości wydawniczych

POWIAT RZESZOWSKI	ZAKUP/WOL.*		
	2010	2009	SPADEK
OGÓŁEM	13236	17315	- 4079
miasto	4448	5268	- 820
wieś	8788	12047	- 3259

Tab. 8 Kwoty wydatkowane na zakup nowości wydawniczych

POWIAT RZESZOWSKI	KWOTA/PLN*		
	2010	2009	SPADEK
OGÓŁEM	274207	326842	- 52635
miasto	97328	106056	- 8728
wieś	176879	220786	- 43907

*Zestawienie uwzględnia dotację Ministerstwa Kultury i Dziedzictwa Narodowego na zakup nowości wydawniczych dla powiatu rzeszowskiego w ujęciu ilościowym i wartościowym.

Do bibliotek samorządowych **powiatu rzeszowskiego** w 2010 r. zakupiono **13236 wol.**, czyli o 4079 wol. mniej niż w roku ubiegłym. Kwota wydatkowana na zakup wyniosła **274207 PLN** i była niższa o 52635 PLN w stosunku do roku ubiegłego. Z analizy powyższych danych wynika, iż większe kwoty na zakup nowości wydawniczych wydatkowano w bibliotekach wiejskich, niż w bibliotekach miejskich (odpowiednio **176879 PLN** i **97328 PLN**). Natomiast relatywnie w porównaniu do roku 2009 wydano mniej o 8728 PLN w mieście i o 43907 PLN na wsi.

Tab. 9 Wskaźnik zakupu na 100 mieszkańców

POWIAT RZESZOWSKI	WSKAŹNIK ZAKUPU na 100 mieszkańców		
	2009	2009	SPADEK
OGÓŁEM	8,2	10,4	- 2,2
miasto	16,2	19,3	- 3,1
wieś	6,5	8,7	- 2,2

Wskaźnik zakupu na 100 mieszkańców w bibliotekach samorządowych powiatu wyniósł **8,2** i zmniejszył o 2,2 w stosunku do roku ubiegłego (w mieście o 3,1 i na wsi o 2,2).

Tab. 10 Czytelnicy (wzrost/spadek)

POWIAT RZESZOWSKI	STAN CZYTELNIKÓW			
	2010	2009	WZROST	SPADEK
OGÓŁEM	23863	24228		- 365
miasto	7058	7044	+ 14	
wieś	16805	17184		- 379

Tab. 11 Wskaźnik czytelników na 100 mieszkańców

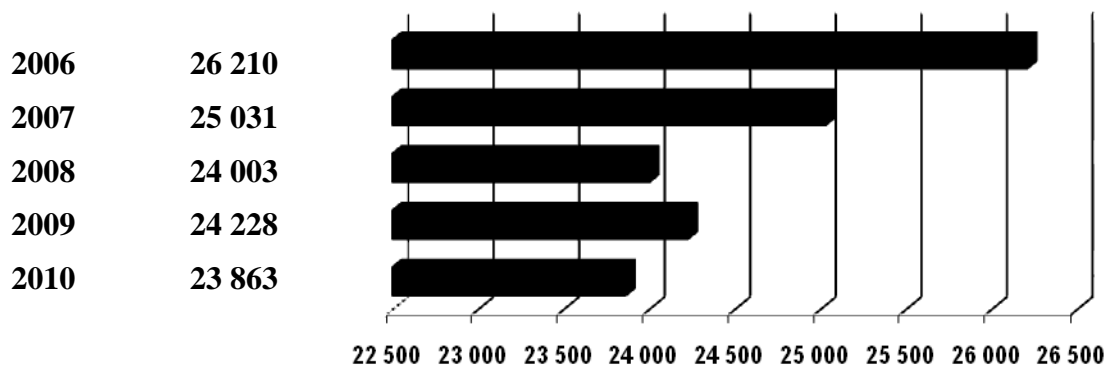
POWIAT RZESZOWSKI	CZYTELNICZY na 100 mieszkańców		
	2010	2009	WZROST
OGÓŁEM	14,7	14,6	+ 0,1
miasto	25,8	25,8	
wieś	12,5	12,4	+ 0,1

W roku sprawozdawczym liczba czytelników w **powiecie rzeszowskim** wyniosła **23863** i była niższa o 365 osób w porównaniu do roku ubiegłego. W mieście wystąpił **wzrost o 14 osób**, a w placówkach wiejskich spadek o 379 osób.

Wskaźnik czytelników na 100 mieszkańców osiągnął ogółem poziom **14,7** i wzrósł w stosunku do roku 2009 o **0,1** (w mieście nie nastąpiły zmiany, a na wsi wzrósł o **0,1**).

Kształtowanie się **liczby czytelników** bibliotek publicznych **powiatu rzeszowskiego** w ciągu pięciu lat ilustruje **wykres 2**. W 2006 r. ilość użytkowników osiągnęła liczbę **26210** ze stopniowym regresem w latach 2007-2008. Natomiast w 2009 nastąpił niewielki wzrost w porównaniu do roku ubiegłego. W roku kolejnym nastąpił ponowny regres.

Wykres 2 Czytelnicy w poszczególnych latach



Czytelnicy powiatu preferowali nowości wydawnicze. Młodzież ucząca się korzystała głównie z lektur szkolnych, literatury popularnonaukowej, a także opracowań potrzebnych do przygotowania prezentacji multimedialnych. Studenci poszukiwali literatury niebeletrystycznej m. in. z zakresu psychologii, pedagogiki, turystyki, prawa, administracji, ekonomii, zarządzania. Poszukiwane były również pozycje dotyczące regionu w ujęciu gminy, powiatu jak i województwa. Dużą popularnością cieszyły się nowe, ładnie wydane książki dla dzieci w wieku przedszkolnym oraz dla uczniów szkół podstawowych.

Tab. 12 Wypożyczenia wzrost/spadek

POWIAT RZESZOWSKI	STAN WYPOŻYCZEŃ			
	2010	2009	WZROST	SPADEK
OGÓLEM	475282	481285		- 6003
miasto	148484	148014	+ 470	
wieś	326798	333271		- 6473

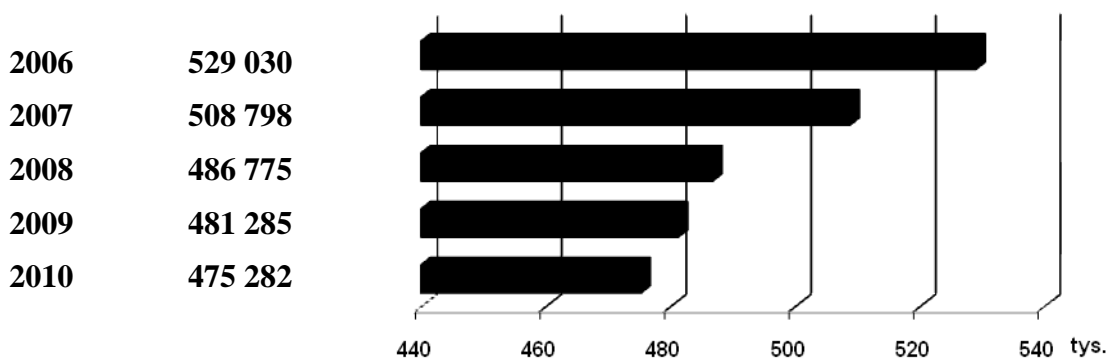
W roku sprawozdawczym liczba wypożyczeń w **powiecie rzeszowskim** wyniosła **475282 wol.** i była niższa o 6003 wol. w porównaniu do roku ubiegłego. W mieście wystąpił **wzrost o 470 wol.**, natomiast w placówkach wiejskich spadek o 6473 wol.

Tab. 13 Wskaźnik wypożyczeń na 100 mieszkańców

POWIAT RZESZOWSKI	WYPOŻYCZENIA na 100 mieszkańców			
	2010	2009	WZROST	SPADEK
OGÓLEM	293	290	+ 3	
miasto	542	543		- 1
wieś	243	240	+ 3	

Wskaźnik wypożyczeń na 100 mieszkańców osiągnął ogółem poziom **293** i **zwiększył się** w stosunku do roku 2009 o **3** (w mieście nastąpił spadek o 1, natomiast na wsi **wzrost o 3**).

Wykres 3 Wypożyczenia w poszczególnych latach



Kształtowanie się **liczby wypożyczeń** w bibliotekach publicznych **powiatu rzeszowskiego** w ciągu pięciu lat ilustruje **wykres 3**. W roku 2006 zanotowano **529030 wol.** wypożyczeń ze stopniowym regresem w latach kolejnych.

II. Księgozbiory bibliotek publicznych w powiecie rzeszowskim w 2010 r.

Tab. 14 Księgozbiory bibliotek publicznych w 2010 r.

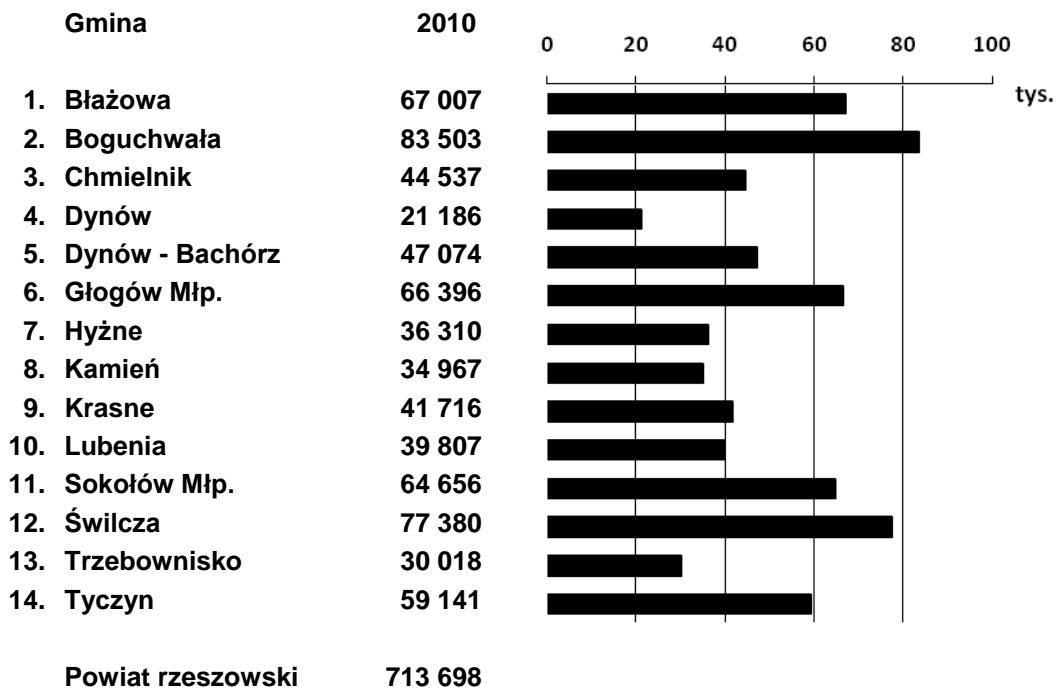
Gmina	K s i ę g o z b i ó r		
	Ogółem	miasto	wieś
1. Błażowa	67007	25045	41962
2. Boguchwała	83503	27444	56059
3. Chmielnik	44537		44537
4. Dynów	21186	21186	
5. Dynów - Bachórz	47074		47074
6. Głogów Małopolski	66396	26451	39945
7. Hyżne	36310		36310
8. Kamień	34967		34967
9. Krasne	41716		41716
10. Lubenia	39807		39807
11. Sokołów Małopolski	64656	27160	37496
12. Świlcza	77380		77380
13. Trzebownisko	30018		30018
14. Tyczyn	59141	25159	33982
Powiat rzeszowski	713698	152445	561253

Największy księgozbiór w powiecie na koniec 2010 r. posiadała **MiGBP w Boguchwale – 83503 wol.**, a najmniejszy MBP w Dynowie – 21186 wol.

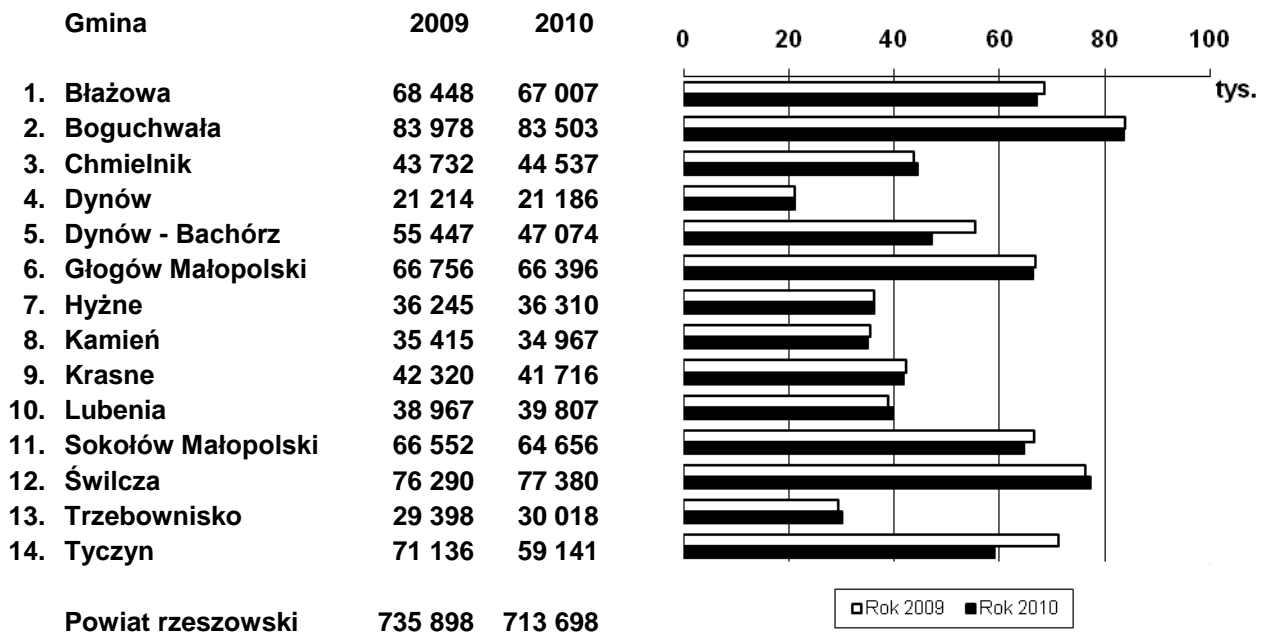
W porównaniu do roku ubiegłego nie nastąpiły w tym względzie żadne zmiany, co prezentuje **wykres 4 i 5**.

Przeciętnie na 1 placówkę biblioteczną przypadało **10822 książki** (w mieście **25408 wol.** i na wsi **9201 wol.**).

Wykres 4 Księgozbiory w poszczególnych gminach w 2010 r.



Wykres 5 Księgozbiory w poszczególnych gminach (porównawczo) w roku 2009 i 2010



Przybytki księgozbiorów uzyskane przez biblioteki samorządowe powiatu w **2010** roku wyniosły **15642 wol.** i były niższe o 8599 wol. w porównaniu do roku ubiegłego. Zakup stanowił **13236 wol.**, tj. **84,6%** wpływów bibliotecznych.

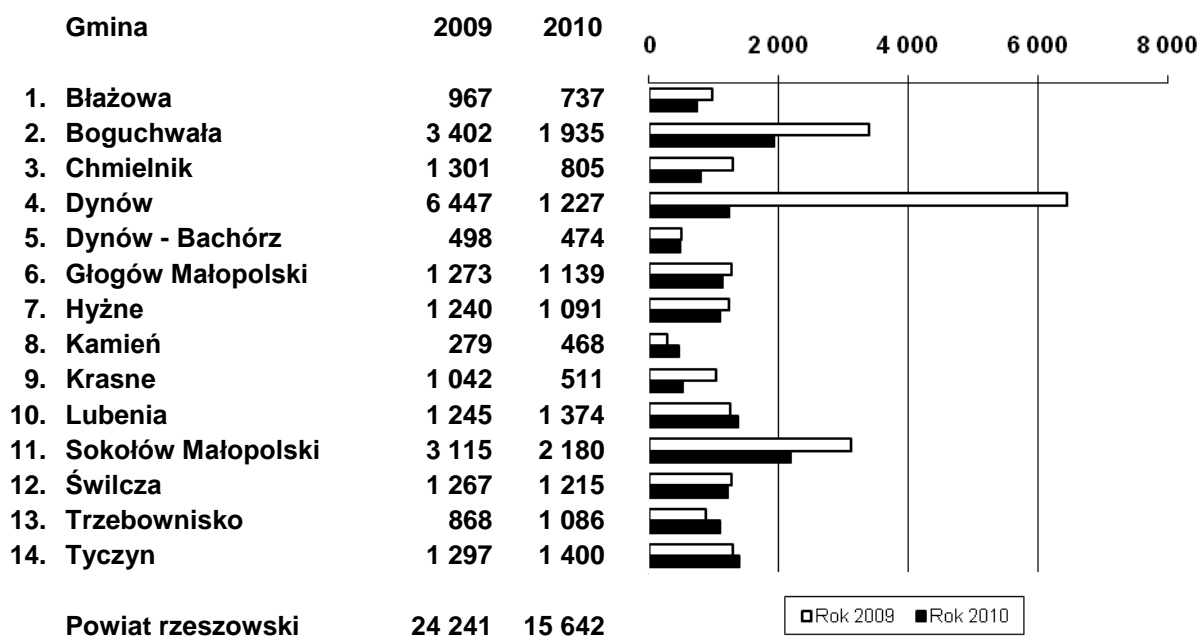
Tab. 15 Przybytki i ubytki księgozbiorów w 2010 r.

Gmina	K s i ę g o z b i ó r				
	Ogółem	Przybyło			Ubyło
		ogółem	z zakupu	%	
1. Błażowa	67007	737	697	94.6	2178
2. Boguchwała	83503	1935	1669	86.3	2410
3. Chmielnik	44537	805	569	70.7	
4. Dynów	21186	1227	1227	100.0	1255
5. Dynów - Bachórz	47074	474	473	99.8	8850
6. Głogów Małopolski	66396	1139	1062	93.2	1499
7. Hyżne	36310	1091	1055	96.7	1012
8. Kamień	34967	468	419	89.5	916
9. Krasne	41716	511	452	88.5	1115
10. Lubenia	39807	1374	1108	80.6	537
11. Sokołów Małopolski	64656	2180	1739	79.8	4076
12. Świlcza	77380	1215	735	60.5	125
13. Trzebownisko	30018	1086	1036	95.4	466
14. Tyczyn	59141	1400	995	71.1	13395
Powiat rzeszowski	713698	15642	13236	84.6	37834


Najwięcej woluminów przybyło w **MiGBP w Sokolowie Młp. – 2180 wol.** oraz **MiGBP w Boguchwale – 1935 wol.**, a najmniej w CK w Kamieniu, bo tylko 468 wol.

Wzrost przybytków w 2010 r. w stosunku do roku ubiegłego zanotowano w 4 gminach (Kamień, Lubenia, Trzebownisko, Tyczyn), natomiast spadek aż w 10 (wykres 6 i 7).

Wykres 6 Przybytki księgozbiorów w poszczególnych gminach (porównawczo) w roku 2009 i 2010

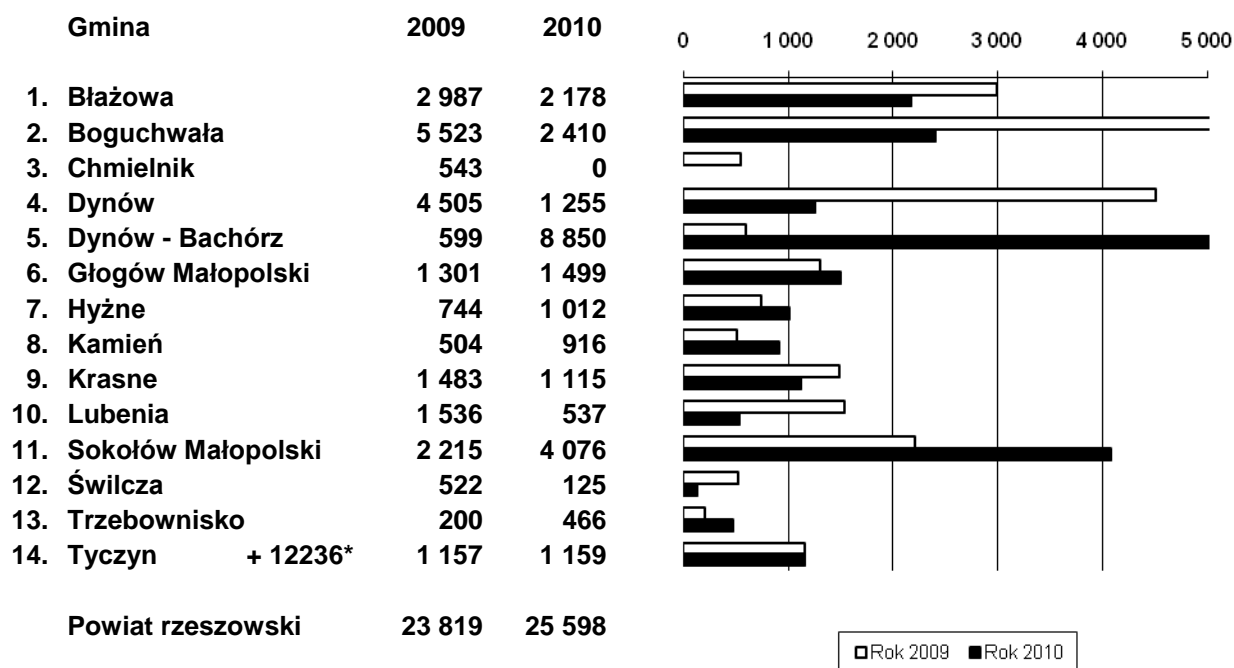


Wykres 7 Wzrost lub spadek przybytków w 2010 r.



Z księgozbiorów bibliotek publicznych powiatu rzeszowskiego w 2010 r. ubytkowano **25598 wol.**, czyli o 1779 wol. więcej niż w roku ubiegłym. Usunięto książki zacytane i zdezaktualizowane.

Wykres 8 Ubytki księgozbiorów w poszczególnych gminach (porównawczo) w roku 2009 i 2010



Selekcję księgozbioru przeprowadzono w 13 gminach powiatu. Najwięcej zbiorów ubytkowano w **GBP w Dynowie /gmina/ – 8850 wol. oraz w MiGBP w Sokółowie Mlp. – 4076 wol.**, a najmniej zbiorów usunięto w GBP w Świlczy z siedz. w Trzecie - 125 wol. Liczba ubytków (25598 wol.) w roku sprawozdawczym była wyższa od liczby przybytków (15642 wol.).

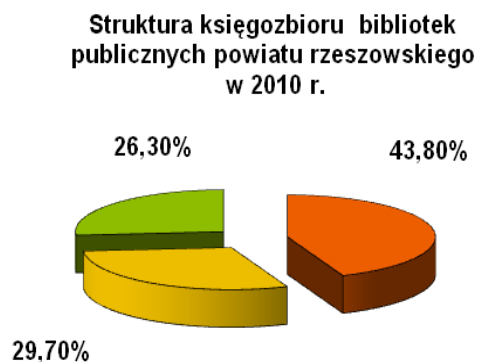
* 12236 wol. stanowi księgozbiór filii MiGBP w Tyczynie w Budziwoju przyłączonej z dniem 15.06.2010 r. do Rzeszowa

Tab. 16 Struktura księgozbiorów w 2010 r.

Gmina	K s i ę g o z b i ó r					
	Ogółem	Przybyło	% do ogółu			
			dor.	dz.	inna	cz.op
1. Błazowa	67007	737	41.7	29.6	28.7	
2. Boguchwała	83503	1935	38.2	33.4	28.4	
3. Chmielnik	44537	805	45.2	28.2	26.5	0.1
4. Dynów	21186	1227	49.7	22.1	28.2	
5. Dynów - Bachórz	47074	474	42.7	39.1	18.2	
6. Głogów Małopolski	66396	1139	43.0	33.4	23.6	
7. Hyżne	36310	1091	46.9	29.0	24.1	
8. Kamień	34967	468	45.5	32.4	22.1	
9. Krasne	41716	511	46.0	26.4	27.6	
10. Lubenia	39807	1374	38.4	32.0	29.5	
11. Sokołów Małopolski	64656	2180	45.3	30.1	24.6	
12. Świlcza	77380	1215	45.8	24.0	30.1	0.1
13. Trzebownisko	30018	1086	46.9	24.4	28.7	
14. Tyczyn	59141	1400	45.6	26.1	28.1	
Powiat rzeszowski	713698	15642	43.8	29.7	26.3	0.2

Wykres 9 Struktura księgozbioru w 2010 r.

1. Literatura piękna dla dorosłych	43,80%
2. Literatura piękna dla dzieci	29,70%
3. Literatura niebeletrystyczna	26,30%
4. Czasopisma opinowe	0,20%



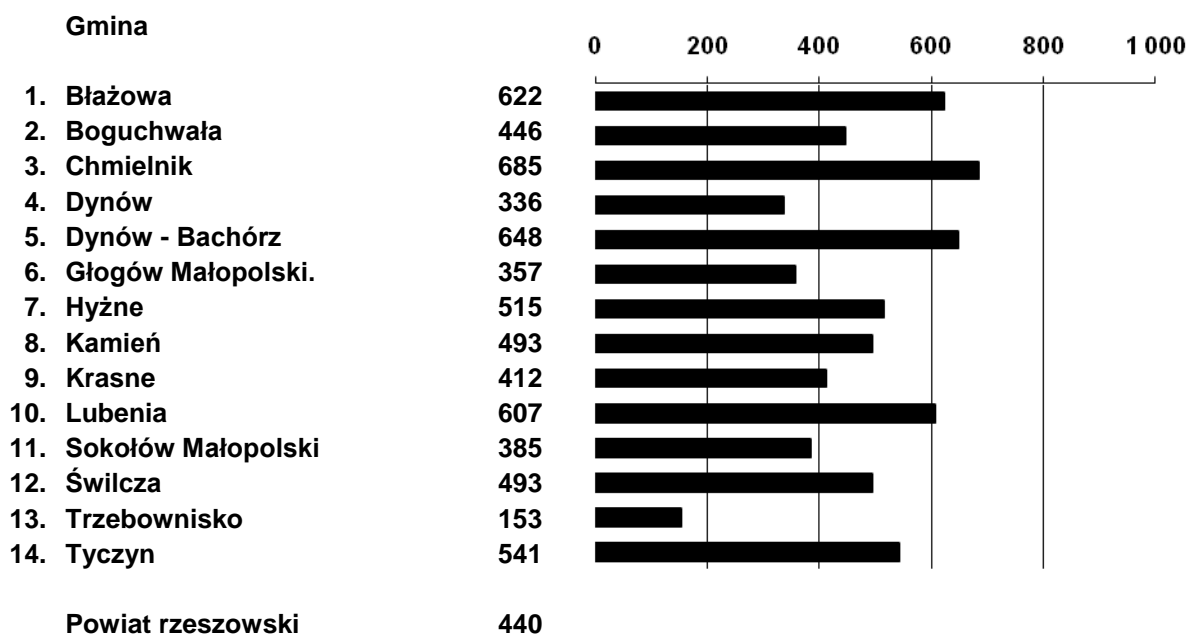
Na 100 mieszkańców w 2010 r. przypadało 440 książek, czyli o 3 mniej w porównaniu do roku ubiegłego.

Tab. 17 Liczba książek na 100 mieszkańców w 2010 r.

1. Chmielnik	685
2. Dynów - Bachórz	648
3. Błazowa	622
4. Lubenia	607
5. Tyczyn	541
6. Hyżne	515
7. Świlcza	493
8. Kamień	493
9. Boguchwała	446
10. Krasne	412
11. Sokołów Małopolski	385
12. Głogów Małopolski	357
13. Dynów	336
14. Trzebownisko	153
Powiat rzeszowski	440

Najwyższe wskaźniki liczby książek na 100 mieszkańców w 2010 r. osiągnęły w powiecie: **GBP w Chmielniku – 685 wol.**, a także **GBP w Dynowie z siedz. w Bachórze – 648 wol.**, oraz **MGBP w Błazowej – 622 wol.** Najniższy wskaźnik zanotowano w GBP w Trzebownisku z siedz. w Stobiernej – 153 wol., co prezentuje **tab. 17** i **wykres 10**

Wykres 10 Liczba książek na 100 mieszkańców w 2010 r.



Biblioteki publiczne powiatu rzeszowskiego w 2010 r. uzyskały wskaźnik aktywności księgozbioru 0,7 wypożyczeń na 1 wolumin, który nie zmienił się w porównaniu do roku ubiegłego.

Najaktywniejszy księgozbiór posiadały: MiGBP w Boguchwale – 1,1 wypożyczeń na 1 wolumin, MiGBP w Tyczynie – 1,0 wypożyczeń na 1 wolumin, MBP w Dynowie, GBP Trzebownisku z siedz. w Stobiernej - 0,9 wypożyczeń na 1 wolumin, oraz GDKiB w Głogowie Młp. – 0,8 wypożyczeń na 1 wolumin. Najmniej aktywne zbiory były na terenie gminy Kamień – 0,2 wypożyczeń na 1 wolumin, oraz w GBP w Dynowie z siedz. w Bachórze – 0,3 wypożyczeń na 1 wolumin.

Tab. 18 Wypożyczenia na 1 wolumin w 2010 r.

1.	Boguchwała	1.1
2.	Tyczyn	1.0
3.	Trzebownisko	0.9
4.	Dynów	0.9
5.	Głogów Małopolski	0.8
6.	Świlcza	0.7
7.	Lubenia	0.7
8.	Sokołów Małopolski	0.5
9.	Krasne	0.5
10.	Hyżne	0.5
11.	Chmielnik	0.5
12.	Błazowa	0.5
13.	Dynów - Bachórz	0.3
14.	Kamień	0.2
Powiat rzeszowski		0.7

Tab. 19 Uzupełnianie zbiorów w bibliotekach publicznych w 2010 r.*

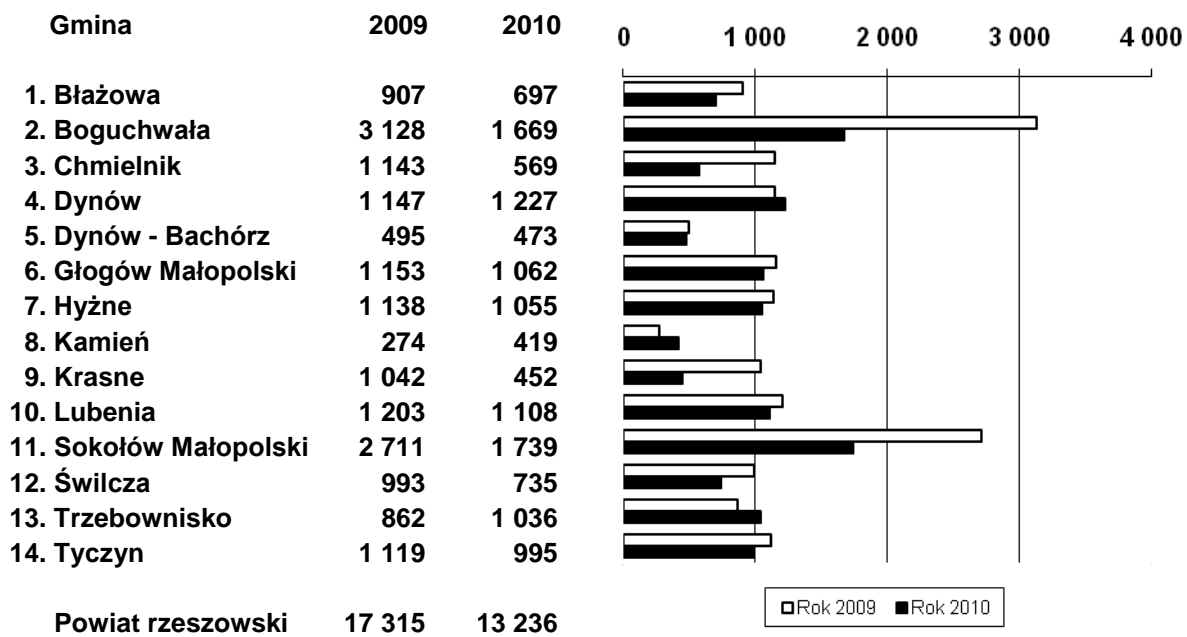
Gmina	Liczba mieszk.	Zakup wol. wolum.	Średnia cena ks.	Kwota wydana na książki
1. Błazowa	10768	697	16.55	11537.00
2. Boguchwała	18743	1669	20.98	35017.00
3. Chmielnik	6499	569	21.12	12018.00
4. Dynów	6302	1227	21.80	26750.00
5. Dynów - Bachórz	7266	473	21.54	10190.00
6. Głogów Małopolski	18582	1062	18.48	19625.00
7. Hyżne	7049	1055	23.96	25278.00
8. Kamień	7092	419	19.39	8125.00
9. Krasne	10129	452	21.12	9546.00
10. Lubenia	6556	1108	20.92	23184.00
11. Sokołów Małopolski	16802	1739	21.73	37787.00
12. Świlcza	15690	735	17.14	12597.00
13. Trzebownisko	19662	1036	18.95	19635.00
14. Tyczyn	10929	995	23.03	22918.00
Powiat rzeszowski	162069	13236	20.72	274207.00

Najwięcej nowości wydawniczych w roku sprawozdawczym zakupiono do MiGBP w Sokołowie Młp. - **1739 wol.** na kwotę **37787 PLN** oraz MiGBP w Boguchwale – **1669 wol.** na kwotę **35017 PLN**, natomiast najmniejsze wpływy zanotowano w CK w Kamieniu (419 wol. o wartości 8125 PLN). **Na jedną placówkę biblioteczną** średnio przypadało **z zakupu 198 książek** (w mieście **741** i **144** na wsi).

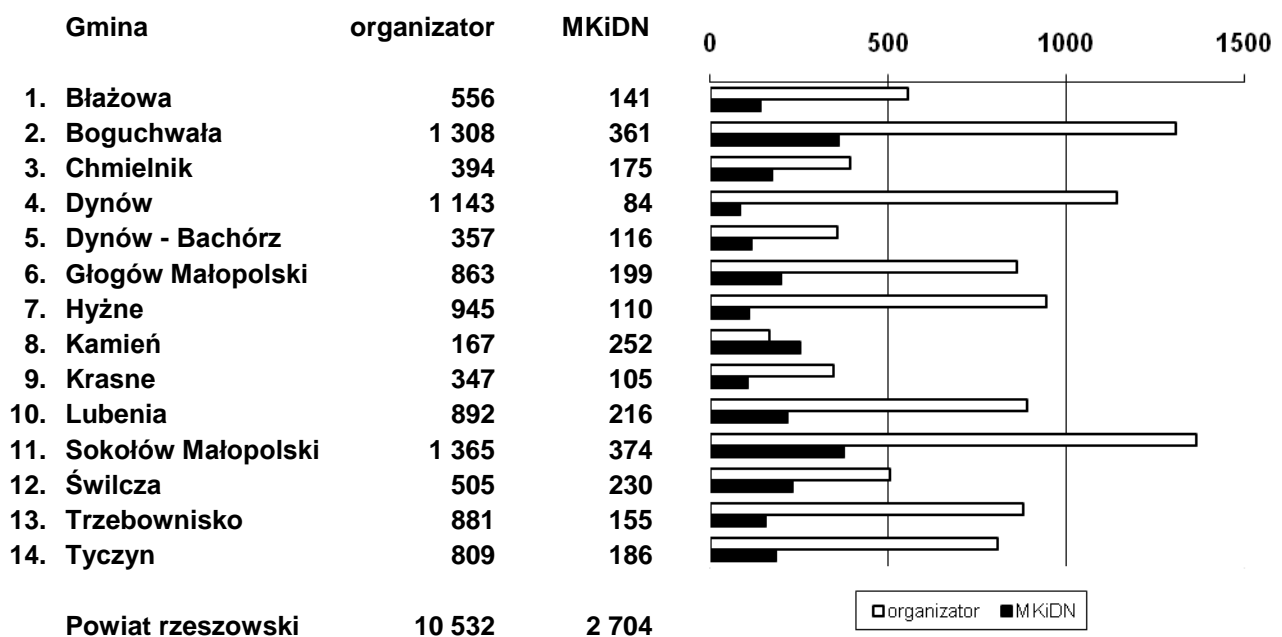
Średnia cena książki w powiecie w roku **2010** wyniosła **20,72 PLN** i była wyższa o **1,84 PLN** w porównaniu z rokiem ubiegłym. W przeliczeniu na **1 mieszkańca** biblioteki samorządowe wydały na książki **1,69 PLN** natomiast na **1 czytelnika 6,76 PLN**.

* Zestawienie uwzględnia dotację Ministerstwa Kultury i Dziedzictwa Narodowego na zakup nowości wydawniczych dla powiatu rzeszowskiego w ujęciu ilościowym i wartościowym

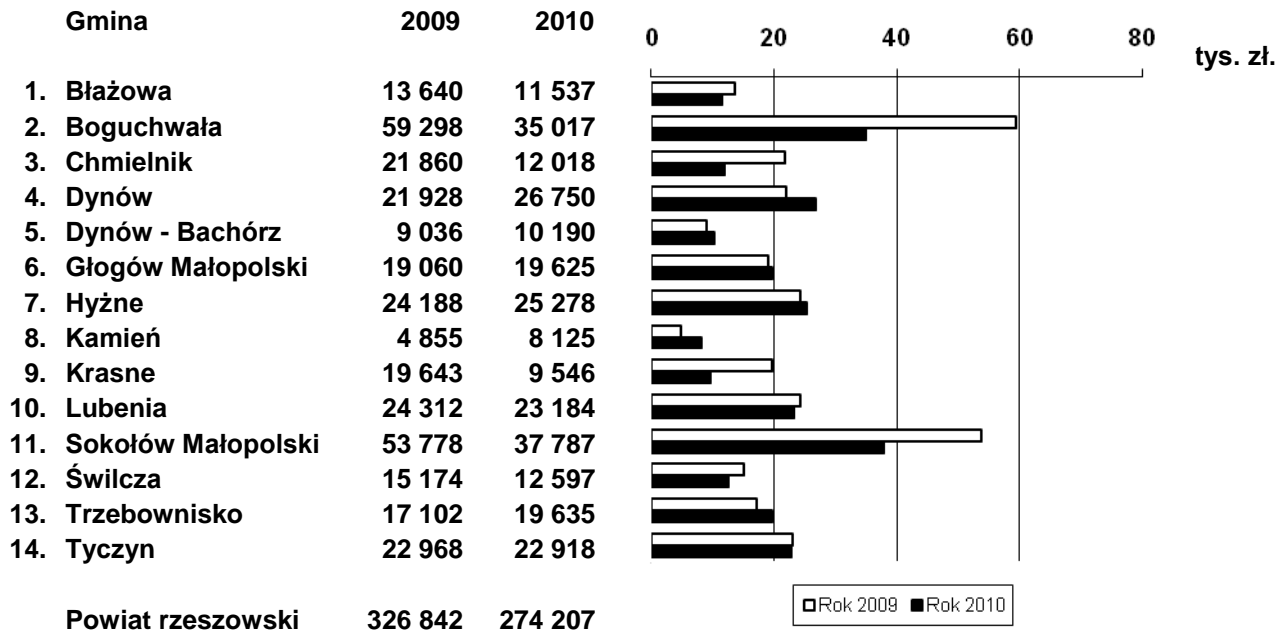
Wykres 11 Zakup nowości wydawniczych (porównawczo) w roku 2009 i 2010



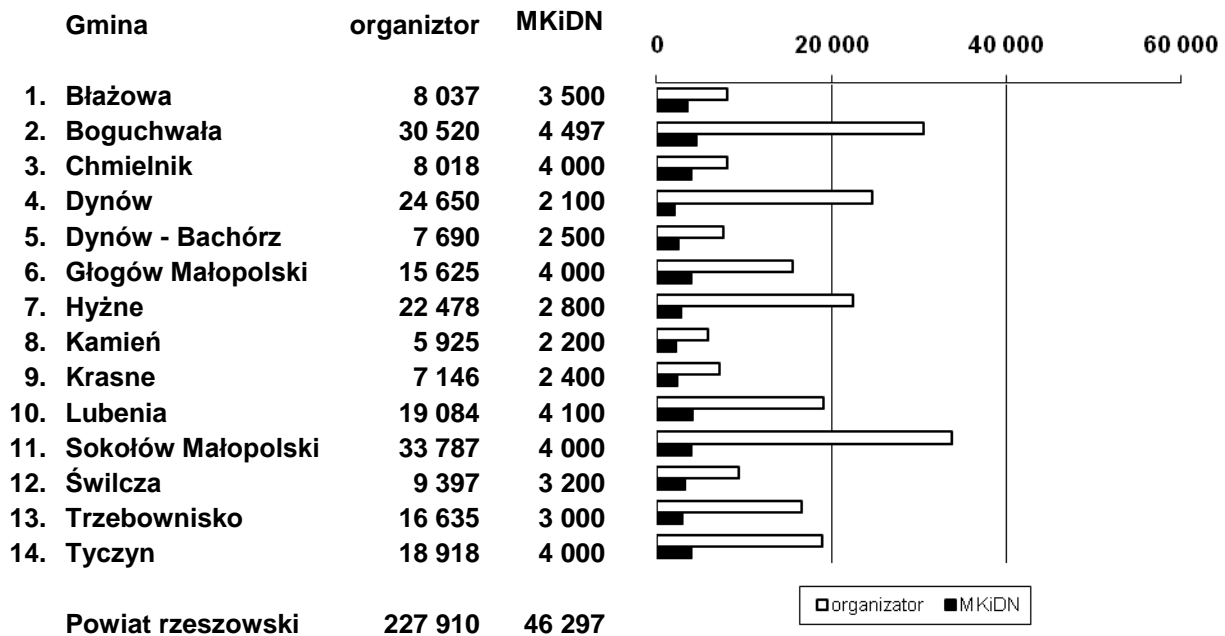
Wykres 11 a Zakup nowości wydawniczych przez organizatora a MKiDN w roku 2010



Wykres 12 Kwoty wydatkowane na zakup nowości wydawniczych (porównawczo) w roku 2009 i 2010 r.



Wykres 12 a Kwoty wydatkowane na zakup nowości wydawniczych przez organizatora a MKiDN w roku 2010 r.



Tab. 20 Zakup nowych książek
na 100 mieszkańców w 2010 r.

1.	Dynów	19.5
2.	Lubenia	16.9
3.	Hyżne	15.0
4.	Sokołów Małopolski	10.3
5.	Tyczyn	9.1
6.	Boguchwała	8.9
7.	Chmielnik	8.8
8.	Dynów - Bachórz	6.5
9.	Błażowa	6.5
10.	Kamień	5.9
11.	Głogów Małopolski	5.7
12.	Trzebownisko	5.3
13.	Świlcza	4.7
14.	Krasne	4.5
Powiat rzeszowski		8.2

Wskaźnik zakupu nowych książek na 100 mieszkańców dla bibliotek publicznych w powiecie w **2010 r.** wyniósł **8,2** i był mniejszy o 2,2 w porównaniu do roku ubiegłego. Najlepsze wyniki osiągnęły: **MBP w Dynowie 19,5 wol. na 100 mieszkańców, GBP w Lubeni – 16,9 wol. na 100 mieszkańców** oraz **GBP w Hyżnem – 15,0 wol. na 100 mieszkańców**. Najmniejszy wskaźnik osiągnęła biblioteka publiczna w Krasnem – 4,5.

W rankingu 21 powiatów województwa podkarpackiego pod względem **wielkości księgozbioru (713698 wol.) powiat rzeszowski w 2010 r. uzyskał 1. miejsce**, natomiast **zakupu nowości (13236 wol.)** miejsce 3 oraz **wskaźnika zakupu nowych książek na 100 mieszkańców** miejsce 12.¹

¹ *Biblioteki publiczne województwa podkarpackiego w liczbach 2010*, M. Augustyn, Rzeszów 2011

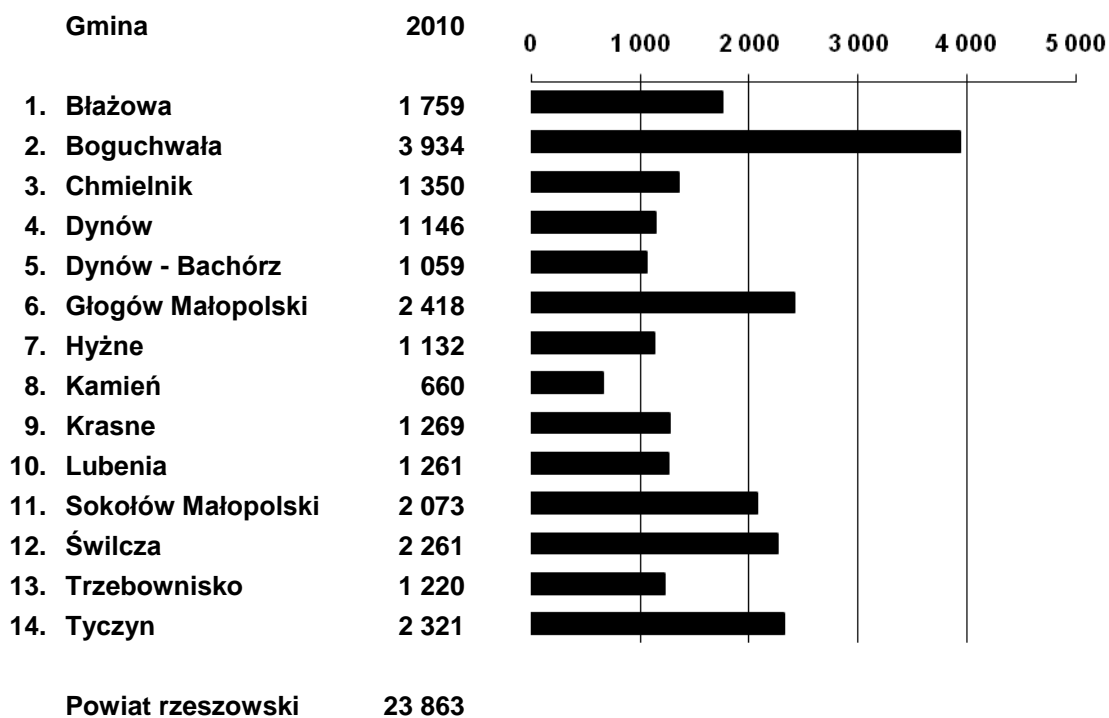
III. Czytelnicy w bibliotekach publicznych w powiecie rzeszowskim w 2010 r .

Tab. 21 Liczba czytelników bibliotek publicznych w 2010 r.

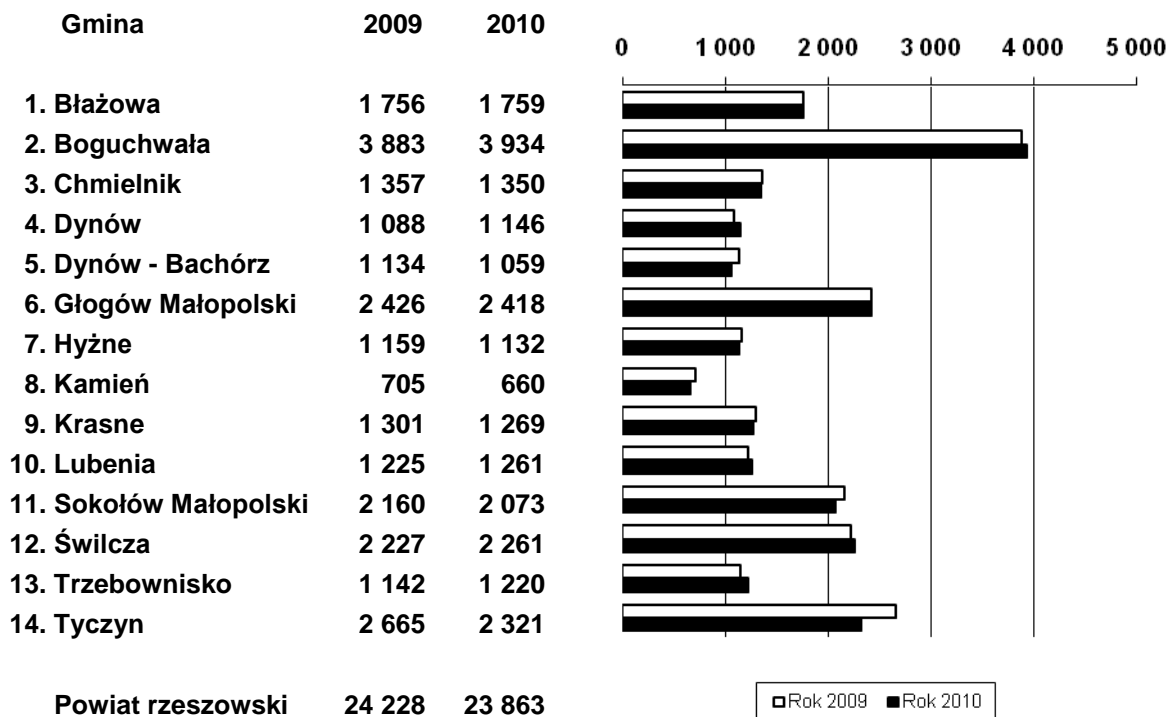
Gmina	C z y t e l n i c y		
	Ogółem	miasto	wieś
1. Błażowa	1759	910	849
2. Boguchwała	3934	1415	2519
3. Chmielnik	1350		1350
4. Dynów	1146	1146	
5. Dynów - Bachórz	1059		1059
6. Głogów Małopolski	2418	1294	1124
7. Hyżne	1132		1132
8. Kamień	660		660
9. Krasne	1269		1269
10. Lubenia	1261		1261
11. Sokołów Małopolski	2073	987	1086
12. Świlcza	2261		2261
13. Trzebownisko	1220		1220
14. Tyczyn	2321	1306	1015
Powiat rzeszowski	23863	7058	16805

W bibliotekach publicznych powiatu zarejestrowano na dzień 31.12.2010 r. **23863 czytelników**, czyli o 365 mniej niż w roku ubiegłym. Największą liczbę użytkowników odnotowano w **MiGBP w Boguchwale – 3934 osoby**, a najniższą w placówkach bibliotecznych w Kamieniu – 605 osoby. Średnio na **1 bibliotekę** w powiecie w roku sprawozdawczym przypadało **356 czytelników** (w mieście – **1176** i na wsi – **276**).

Wykres 13 Czytelnicy w poszczególnych gminach w 2010 r.



Wykres 14 Czytelnicy w poszczególnych gminach (porównawczo) w roku 2009 i 2010

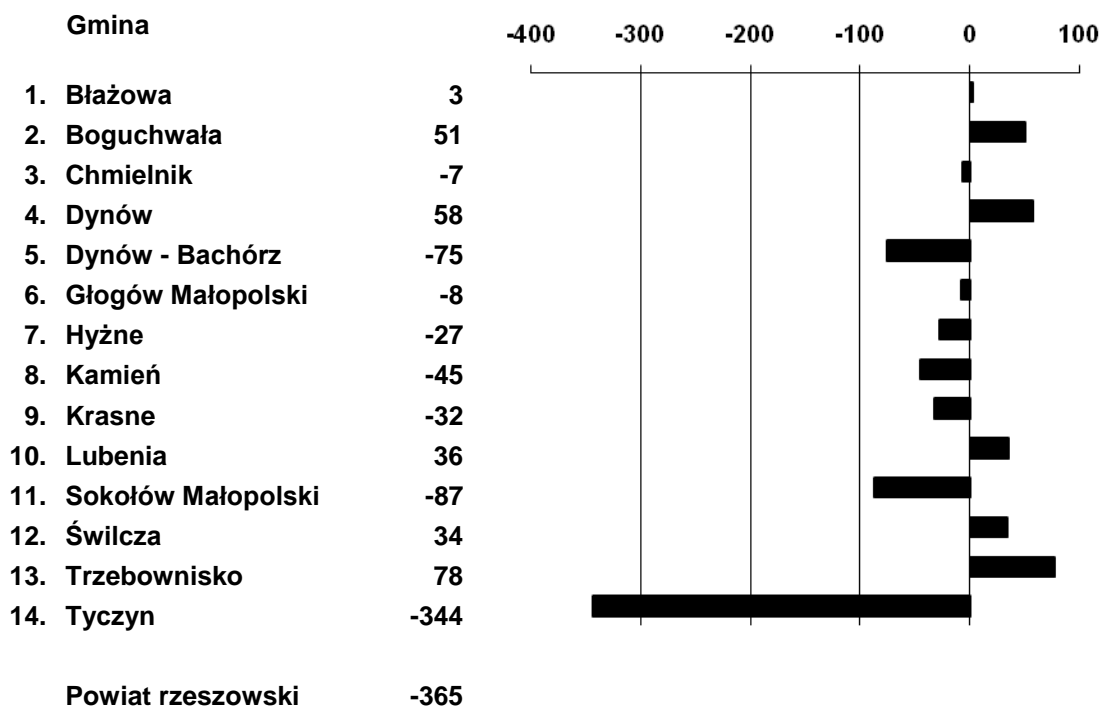


Tab. 22 Czytelnicy wzrost/spadek

1. Trzebowniko	78
2. Dynów	58
3. Boguchwała	51
4. Lubenia	36
5. Świlcza	34
6. Błazowa	3
7. Chmielnik	-7
8. Głogów Małopolski	-8
9. Hyżne	-27
10. Krasne	-32
11. Kamień	-45
12. Dynów - Bachórz	-75
13. Sokołów Małopolski	-87
14. Tyczyn	-344
Powiat rzeszowski	-365

Wzrost liczby czytelników w bibliotekach publicznych powiatu rzeszowskiego w 2010 r. w stosunku do roku ubiegłego wystąpił w **GBP w Trzebowniku z siedz. w Stobiernej, MBP w Dynowie, MiGBP w Boguchwale, GBP w Lubeni, GBP w Świlczy z siedz. w Trzcianie, MGBP w Błazowej**. Największy spadek zanotowano w MiGBP w Tyczynie.

Wykres 15 Wzrost lub spadek liczby czytelników



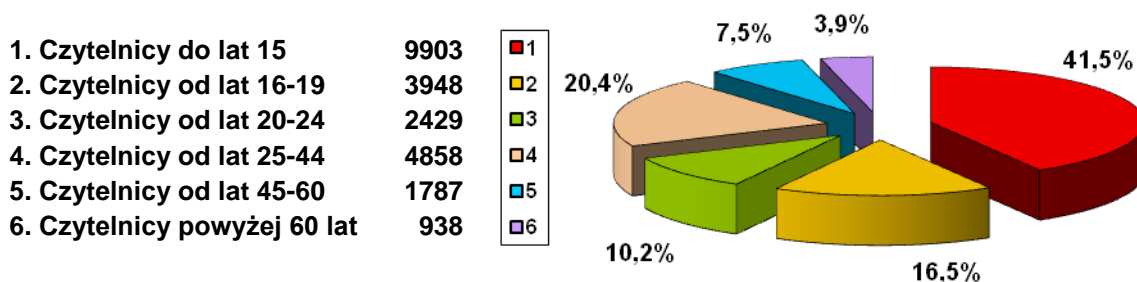
Tab. 23 Struktura czytelników pod względem wieku w 2010 r .

Gmina	C z y t e l n i c y						
	Ogółem	1	2	3	4	5	6
1. Błazowa	1759	754	331	185	289	144	56
2. Boguchwała	3934	1714	605	264	858	312	181
3. Chmielnik	1350	677	147	103	286	100	37
4. Dynów	1146	369	208	204	254	49	62
5. Dynów - Bachórz	1059	553	168	73	171	63	31
6. Głogów Małopolski	2418	923	434	265	452	231	113
7. Hyżne	1132	549	161	134	186	68	34
8. Kamień	660	270	169	87	105	20	9
9. Krasne	1269	603	174	102	234	85	71
10. Lubenia	1261	501	182	167	270	89	52
11. Sokołów Małopolski	2073	791	416	239	433	145	49
12. Świlcza	2261	750	366	228	605	198	114
13. Trzebownisko	1220	531	199	73	285	85	47
14. Tyczyn	2321	918	388	305	430	198	82
Powiat rzeszowski	23863	9903	3948	2429	4858	1787	938

Największą grupę czytelniczą pod względem wieku w bibliotekach publicznych powiatu stanowiła **młodzież w wieku do 24 roku**, bo aż **68,2%**. Użytkownicy w przedziale wiekowym **(25-44 lat)** stanowili **20,4%** ogółu publiczności korzystającej z usług bibliotek. Najmniej liczną grupę czytelniczą stanowili użytkownicy w grupie wiekowej **45-60 lat (7,5%)** oraz **powyżej 60 lat (3,9%)**.

Wykres 16 Struktura czytelników

Struktura czytelników według wieku w bibliotekach publicznych w powiecie rzeszowskim w 2010 r.



Tab. 24 Struktura czytelników pod względem wieku (udział procentowy) w 2010 r.

Gmina	C z y t e l n i c y - % do ogółu					
	1	2	3	4	5	6
1. Błażowa	42.9	18.8	10.5	16.4	8.2	3.2
2. Boguchwała	43.6	15.4	6.7	21.8	7.9	4.6
3. Chmielnik	50.1	10.9	7.6	21.2	7.4	2.7
4. Dynów	32.2	18.2	17.8	22.2	4.3	5.4
5. Dynów - Bachórz	52.2	15.9	6.9	16.1	5.9	2.9
6. Głogów Małopolski	38.2	17.9	11.0	18.7	9.6	4.7
7. Hyżne	48.5	14.2	11.8	16.4	6.0	3.0
8. Kamień	40.9	25.6	13.2	15.9	3.0	1.4
9. Krasne	47.5	13.7	8.0	18.4	6.7	5.6
10. Lubenia	39.7	14.4	13.2	21.4	7.1	4.1
11. Sokołów Małopolski	38.2	20.1	11.5	20.9	7.0	2.4
12. Świlcza	33.2	16.2	10.1	26.8	8.8	5.0
13. Trzebownisko	43.5	16.3	6.0	23.4	7.0	3.9
14. Tyczyn	39.6	16.7	13.1	18.5	8.5	3.5
Powiat rzeszowski	41.5	16.5	10.2	20.4	7.5	3.9

Struktura czytelników pod względem wieku w bibliotekach publicznych w powiecie rzeszowskim w 2010 r. była zróżnicowana. Największy udział procentowy użytkowników w wieku **do lat 15** uzyskała **GBP w Dynowie z siedz. w Bachórze**, tj. **52,2%**, a najmniejszy MBP w Dynowie – 32,2%. Natomiast największy udział procentowy czytelników w wieku **od 16-19 lat** zanotowano w **CK w Kamieniu – 25,6%**, a najmniejszy w GBP w Chmielniku – 10,9%. Czytelnicy w wieku **20-24 lat** najliczniej byli reprezentowani w **MBP w Dynowie – 17,8%**, natomiast najmniejszy udział procentowy w tym przedziale wiekowym zanotowano w GBP w Trzebownisku z siedz. w Stobiernej – 6,0%. Grupa wiekowa **25-44 lat** uzyskała największy udział procentowy w **GBP w Świlczy z siedz. w Trzcianie – 26,8%**, a najmniejszy w CK w Kamieniu – 15,9%. Użytkowników w przedziale wiekowym **45-60 lat** najwięcej zanotowano w **GOKiB w Głogowie Młp. – 9,6 %**, a najmniej w CK w Kamieniu – 3,0%.

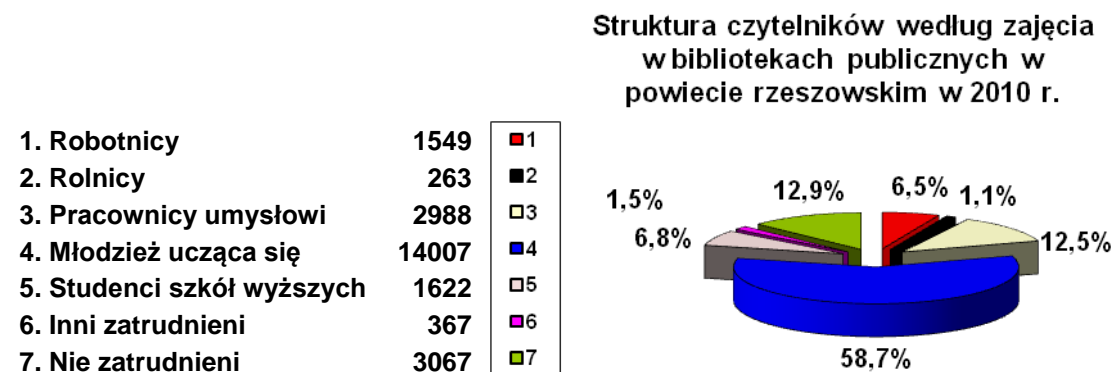
Najwięcej najstarszych czytelników, czyli w wieku **powyżej 60 lat** zarejestrowano w **GOKiB w Krasnem – 5,6%**, a najmniej w CK w Kamieniu – 1,4%.

Tab. 25 Struktura czytelników pod względem zajęcia w 2010 r .

Gmina	C z y t e l n i c y							
	Ogółem	P	R	U	S	M	I	Nz
1. Błazowa	1759	92	22	228	113	1110	1	193
2. Boguchwała	3934	184	22	588	194	2317	117	512
3. Chmielnik	1350	127	18	163	74	821	1	146
4. Dynów	1146	95	11	99	166	577		198
5. Dynów - Bachórz	1059	72	23	76	38	719	19	112
6. Głogów Małopolski	2418	146	8	272	204	1370	23	395
7. Hyżne	1132	84	12	96	50	719	2	169
8. Kamień	660	12	19	66	46	448	7	62
9. Krasne	1269	88		150	72	788	30	141
10. Lubenia	1261	70	11	142	107	685	31	215
11. Sokołów Małopolski	2073	129	80	227	174	1235	28	200
12. Świlcza	2261	167	4	363	180	1141	63	343
13. Trzebownisko	1220	66	5	210	59	738	8	134
14. Tyczyn	2321	217	28	308	145	1339	37	247
Powiat rzeszowski	23863	1549	263	2988	1622	14007	367	3067

Najliczniejszą grupę użytkowników pod względem zajęcia w bibliotekach publicznych powiatu rzeszowskiego stanowiła **młodzież ucząca się i studenci**, tj. **67,2%**. Dość liczna grupa korzystających z usług bibliotek samorządowych to czytelnicy nie pracujący – 12,1% oraz pracownicy umysłowi – 12,0%. Natomiast najmniej liczne grupy to: robotnicy – 6,2%, rolnicy – 1,0% i czytelnicy nie zakwalifikowani do żadnej z wymienionych grup – 1,5%.

Wykres 17 Struktura czytelników



Tab. 26 Struktura czytelników pod względem zajęcia (udział procentowy) w 2010 r.

Gmina	C z y t e l n i c y - % do ogółu						
	P	R	U	S	M	I	Nz
1. Błazowa	5.2	1.3	13.0	6.4	63.1	0.1	11.0
2. Boguchwała	4.7	0.6	14.9	4.9	58.9	3.0	13.0
3. Chmielnik	9.4	1.3	12.1	5.5	60.8	0.1	10.8
4. Dynów	8.3	1.0	8.6	14.5	50.3		17.3
5. Dynów - Bachórz	6.8	2.2	7.2	3.6	67.9	1.8	10.6
6. Głogów Małopolski	6.0	0.3	11.2	8.4	56.7	1.0	16.3
7. Hyżne	7.4	1.1	8.5	4.4	63.5	0.2	14.9
8. Kamień	1.8	2.9	10.0	7.0	67.9	1.1	9.4
9. Krasne	6.9		11.8	5.7	62.1	2.4	11.1
10. Lubenia	5.6	0.9	11.3	8.5	54.3	2.5	17.0
11. Sokołów Małopolski	6.2	3.9	11.0	8.4	59.6	1.4	9.6
12. Świlcza	7.4	0.2	16.1	8.0	50.5	2.8	15.2
13. Trzebownisko	5.4	0.4	17.2	4.8	60.5	0.7	11.0
14. Tyczyn	9.3	1.2	13.3	6.2	57.7	1.6	10.6
Powiat rzeszowski	6.5	1.1	12.5	6.8	58.7	1.5	12.9

Największy udział procentowy **młodzieży uczącej się** spośród bibliotek samorządowych w powiecie rzeszowskim w 2010 r. uzyskała **GBP w Dynowie z siedz. w Bachórze i CK w Kamieniu – 67,9%**, a najmniejszy MBP w Dynowie – 50,3%. **Studenci** najliczniej byli reprezentowani w **MBP w Dynowie – 14,5%**, natomiast najmniejszy udział procentowy tych użytkowników zanotowano w GBP w Dynowie z siedz. w Bachórze – 3,6%. Wśród **grupy niezatrudnionych** najwięcej korzystających z usług placówek bibliotecznych zarejestrowano w **MBP w Dynowie – 17,3%**, a najmniej w gminie Kamień – 9,4%. Natomiast największy udział procentowy **pracowników umysłowych** uzyskała **GBP w Trzebownisku z siedz. w Stobiernej – 17,2%**, a najmniejszy GBP w Dynowie z siedz. w Bachórze – 7,2%.

Tab. 27 Liczba czytelników bibliotek
na 100 mieszkańców w 2010 r.

1. Tyczyn	21.2
2. Boguchwała	21.0
3. Chmielnik	20.8
4. Lubenia	19.2
5. Dynów	18.2
6. Błazowa	16.3
7. Hyżne	16.1
8. Dynów - Bachórz	14.6
9. Świlcza	14.4
10. Głogów Małopolski	13.0
11. Krasne	12.5
12. Sokołów Małopolski	12.3
13. Kamień	9.3
14. Trzebownisko	6.2
Powiat rzeszowski	14.7

Spoleczny zasięg czytelnictwa osiągnięty przez **biblioteki publiczne** powiatu wyniósł **14,7 użytkowników na 100 mieszkańców** i **zwiększył się o 0,1** w porównaniu do roku ubiegłego.

Najwyższy wskaźnik osiągnęły: **MiGBP w Tyczynie – 21,2, GBP w Boguchwale – 21,0, GBP w Chmielniku – 20,8** oraz **GBP w Lubeni – 19,2**. Natomiast najniższy wskaźnik uzyskała GBP w Trzebownisku z siedz. w Stobiernej – 6,2.

W rankingu 21. powiatów województwa podkarpackiego pod względem **liczby zarejestrowanych czytelników (23863 osób) powiat rzeszowski w 2010 r.** uzyskał miejsce **3.**, a **liczby czytelników na 100 mieszkańców (14,7)** miejsce **16.**²

² *Biblioteki publiczne województwa podkarpackiego w liczbach 2009*, M. Augustyn, Rzeszów 2010

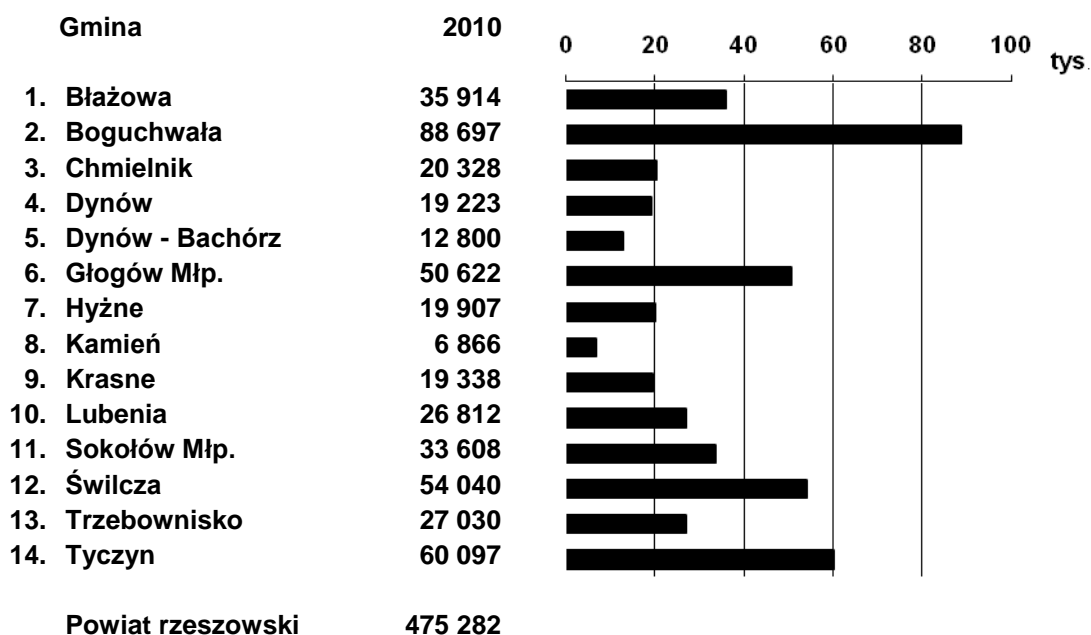
IV. Udostępnianie zbiorów na zewnątrz w bibliotekach publicznych w powiecie rzeszowskim w 2010 r.

Tab. 28 Liczba wypożyczonych książek (w wol.) w 2010 r.

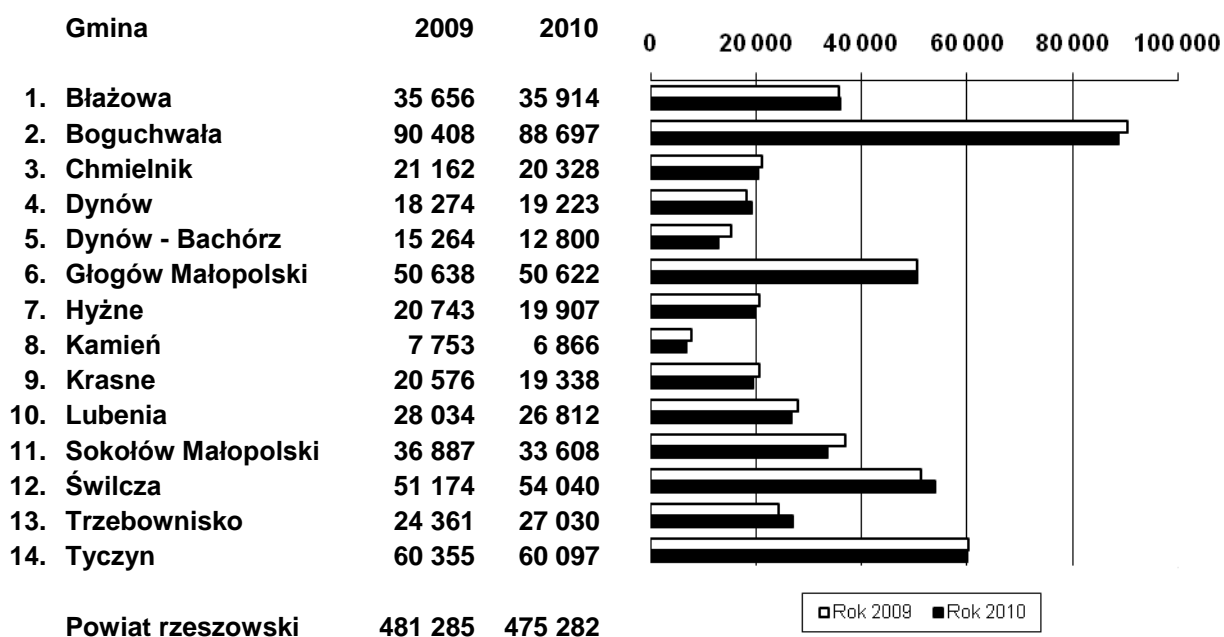
Gmina	Wypożyczenia		
	Ogółem	miasto	wieś
1. Błazowa	35914	16540	19374
2. Boguchwała	88697	39665	49032
3. Chmielnik	20328		20328
4. Dynów	19223	19223	
5. Dynów - Bachórz	12800		12800
6. Głogów Małopolski	50622	22748	27874
7. Hyżne	19907		19907
8. Kamień	6866		6866
9. Krasne	19338		19338
10. Lubenia	26812		26812
11. Sokołów Małopolski	33608	17731	15877
12. Świlcza	54040		54040
13. Trzebownisko	27030		27030
14. Tyczyn	60097	32577	27520
Powiat rzeszowski	475282	148484	326798

Użytkownicy bibliotek publicznych w **powiecie rzeszowskim** wypożyczyli w **2010 r. 475282 wol.**, czyli o 6003 wol. mniej niż w roku ubiegłym. Największą liczbę wypożyczeń uzyskała **MiGBP w Boguchwale – 88697 wol.** oraz **MiGBP w Tyczynie – 60097 wol.** Najniższą liczbę wypożyczeń uzyskały placówki biblioteczne w Kamieniu – 6866 wol. **Średnio na 1 bibliotekę w powiecie rzeszowskim** w roku sprawozdawczym przypadało **7094 wypożyczeń** (w mieście **24747** i na wsi **5357**).

Wykres 18 Wypożyczenia w poszczególnych gminach w 2010 r.



Wykres 19 Wypożyczenia w poszczególnych gminach (porównawczo) w roku 2009 i 2010



Tab. 29 Struktura wypożyczeń w poszczególnych gminach w 2010 r.

Gmina	W y p o ż y c z e n i a						
	Ogółem	dor.	dz.	inne	% do ogółu		
					dor.	dz.	inne
1. Błazowa	35914	13023	18997	3894	36.3	52.9	10.8
2. Boguchwała	88697	36103	38607	13987	40.7	43.5	15.8
3. Chmielnik	20328	9052	9080	2196	44.5	44.7	10.8
4. Dynów	19223	11102	5420	2701	57.8	28.2	14.1
5. Dynów - Bachórz	12800	5146	6898	756	40.2	53.9	5.9
6. Głogów Małopolski	50622	24369	20661	5592	48.1	40.8	11.0
7. Hyżne	19907	11200	6726	1981	56.3	33.8	10.0
8. Kamień	6866	2794	3580	492	40.7	52.1	7.2
9. Krasne	19338	9774	7692	1872	50.5	39.8	9.7
10. Lubenia	26812	10948	12281	3583	40.8	45.8	13.4
11. Sokołów Małopolski	33608	17460	13592	2556	52.0	40.4	7.6
12. Świlcza	54040	29320	20039	4681	54.3	37.1	8.7
13. Trzebownisko	27030	13346	11249	2435	49.4	41.6	9.0
14. Tyczyn	60097	26448	25605	8044	44.0	42.6	13.4
Powiat rzeszowski	475282	220085	200427	54770	46.3	42.2	11.5

Z analizy danych zamieszczonych w **tab. 29** wynika, iż **największy udział procentowy w wypożyczeniach literatury pięknej dla dorosłych** zanotowano w **GBP w Świlczy z siedz. w Trzcianie (57,8%)**, a najmniejszy w GBP w Dynowie z siedz. w Bachórze (36,3%).

Najwięcej książek z literatury pięknej dla dzieci udostępniono na zewnątrz w **GBP w Dynowie z siedz. w Bachórze (53,9%)**, a najmniej w MBP w Dynowie (28,2%).

Literatura niebeletrystyczna najliczniej była wypożyczana w **MiGBP w Boguchwale (15,8%)**. Najmniej książek popularnonaukowych udostępniono w GBP w Dynowie z siedz. w Bachórze (5,9%).

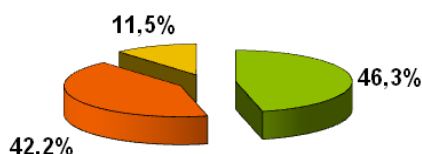
Udział procentowy w wypożyczeniach na zewnątrz **literatury pięknej dla dorosłych** w bibliotekach publicznych w powiecie rzeszowskim w 2010 r. wynosił **46,3%**, a dla dzieci **42,2%**. W porównaniu do roku ubiegłego nastąpił **wzrost wypożyczeń literatury pięknej dla dorosłych o 0,9%**, natomiast udział procentowy **literatury pięknej dla dzieci** zmniejszył się o 0,9% w stosunku do roku ubiegłego.

Literatura niebeletrystyczna stanowiła **11,5%** całości udostępnień na zewnątrz i nie nastąpiły w tej kategorii żadne zmiany w stosunku do roku ubiegłego.

Wykres 20 Struktura wypożyczeń

Struktura wypożyczeń w bibliotekach publicznych w powiecie rzeszowskim w 2010 r.

1. Literatura piękna dla dorosłych	220085
2. Literatura piękna dla dzieci	200427
3. Literatura beletrystyczna	54770



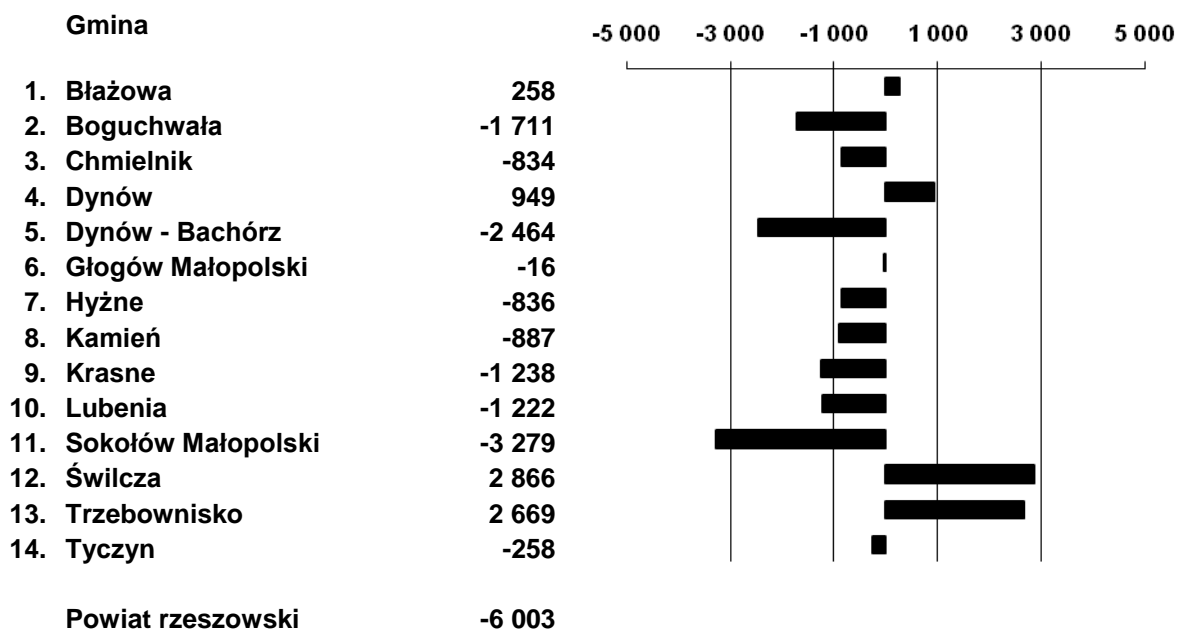
Tab. 30 Wypożyczenia wzrost/spadek

1. Świlcza	2866
2. Trzebownisko	2669
3. Dynów	949
4. Błazowa	258
5. Głogów Małopolski	-16
6. Tyczyn	-258
7. Chmielnik	-834
8. Hyżne	-836
9. Kamień	-887
10. Lubenia	-1222
11. Krasne	-1238
12. Boguchwała	-1711
13. Dynów - Bachórz	-2464
14. Sokołów Małopolski	-3279
Powiat rzeszowski	-6003

W roku sprawozdawczym w bibliotekach publicznych w powiecie rzeszowskim wzrost wypożyczeń zanotowano w 4. gminach, a spadek w 10.

Największy przyrost wypożyczeń na zewnątrz uzyskała GBP w Świlczy z siedz. w Trzcianie (2866 wol.) oraz (GBP w Trzebownisku z siedz. w Stobiernej (2669 wol.). Natomiast największy spadek wypożyczeń zanotowano w MiGBP w Sokołowie Młp. (3279 wol.), co prezentuje **tab. 30** i **wykres 21**.

Wykres 21 Wzrost lub spadek liczby wypożyczeń



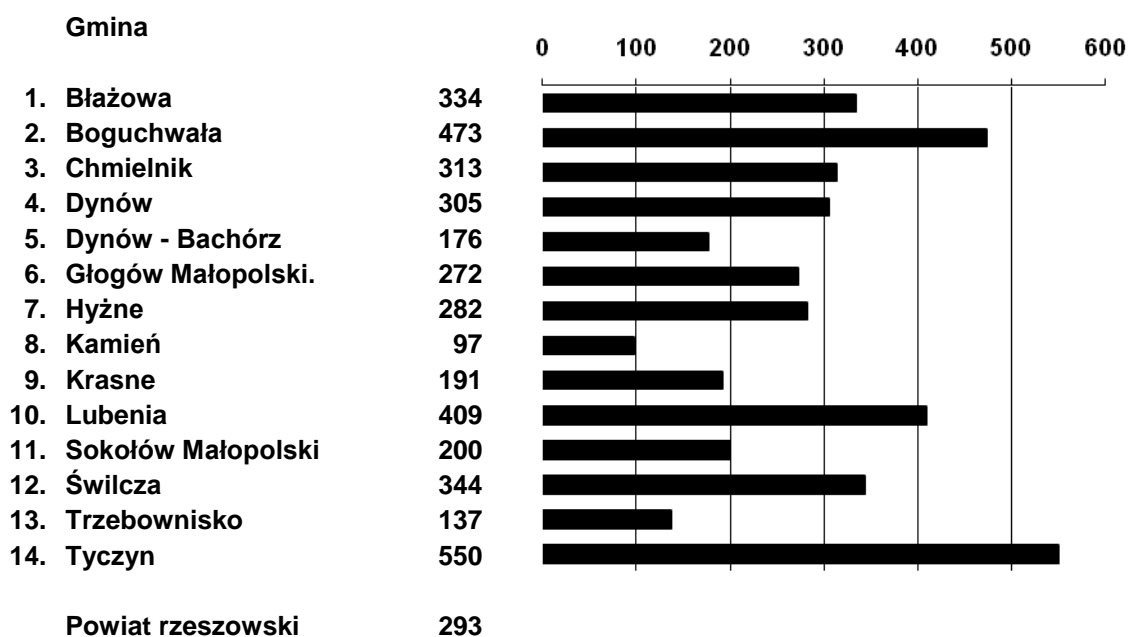
Wskaźnik wypożyczeń na 100 mieszkańców w bibliotekach publicznych w powiecie rzeszowskim w 2010 r. wyniósł 293 i kształtował się na podobnym poziomie jak w roku ubiegłym (290).

Najlepszy wskaźnik uzyskała MiGBP w Tyczynie (550 wypożyczeń na 100 mieszkańców), a także MiGBP w Boguchwale (473 wypożyczeń na 100 mieszkańców) oraz GBP w Lubeni (409 wypożyczeń na 100 mieszkańców), a najmniejszy GBP w Trzebownisku z siedz. w Stobiernej (137 wypożyczeń na 100 mieszkańców) oraz CK w Kamieniu (97 wypożyczeń na 100 mieszkańców), co prezentuje **tab. 31** i **wykres 22**.

Tab. 31 Liczba wypożyczeń na 100 mieszkańców w 2010 r.

1. Tyczyn	550
2. Boguchwała	473
3. Lubenia	409
4. Świlcza	344
5. Błazowa	334
6. Chmielnik	313
7. Dynów	305
8. Hyżne	282
9. Głogów Małopolski	272
10. Sokołów Małopolski	200
11. Krasne	191
12. Dynów - Bachórz	176
13. Trzebownisko	137
14. Kamień	97
Powiat rzeszowski	293

Wykres 22 Liczba wypożyczeń na 100 mieszkańców w 2010 r.



Tab. 32 Liczba wypożyczeń rocznie
na 1 czytelnika w 2010 r.

1.	Tyczyn	25.9
2.	Świlcza	23.9
3.	Boguchwała	22.5
4.	Trzebownisko	22.2
5.	Lubenia	21.3
6.	Głogów Małopolski	20.9
7.	Błazowa	20.4
8.	Hyżne	17.6
9.	Dynów	16.8
10.	Sokołów Małopolski	16.2
11.	Krasne	15.2
12.	Chmielnik	15.1
13.	Dynów - Bachórz	12.1
14.	Kamień	10.4
Powiat rzeszowski		19.9

Wskaźnik aktywności czytelniczej uzyskany przez biblioteki publiczne powiatu w **2010 r.** wyniósł 19,9 i nie uległ zmianie w porównaniu do roku ubiegłego. Najbardziej aktywni czytelnicy byli w **MiGBP w Tyczynie (25,9)**, a także w **GBP w Świlczy z siedz. w Trzcianie (23,9)**, **MiGBP w Boguchwale (22,5)** oraz **GBP w Trzebownisku z siedz. w Stobiernej (22,2)**. Najmniejszy wskaźnik aktywności czytelniczej zanotowano w placówkach bibliotecznych w gminie Kamień (10,4).

W rankingu 21 powiatów województwa podkarpackiego pod względem **liczby udostępnionych na zewnątrz zbiorów (475282 wol.) powiat rzeszowski w 2010 r. uzyskał 3. miejsce**, pod względem **liczby wypożyczeń na 100 mieszkańców (293 książki) miejsce 13. i liczby wypożyczeń na 1 czytelnika (19,9) miejsce 11.**³

³ *Biblioteki publiczne województwa podkarpackiego w liczbach 2010*, M. Augustyn, Rzeszów 2011

V. Udostępnianie prezencyjne i działalność informacyjna w bibliotekach publicznych w powiecie rzeszowskim w 2010 r.

W bibliotekach publicznych powiatu udostępniono prezencyjnie **72068** jednostek różnych dokumentów (**książek – 31294 wol., czasopism nieoprawnych – 40036 jednostek, zbiorów specjalnych – 738 jednostek**).

Średnio w jednej placówce bibliotecznej udostępniono na miejscu **1076** jednostek zbiorów bibliotecznych (w mieście **5023** jednostek i na wsi **687** jednostek).

Tab. 33 Struktura udostępniania prezencyjnego w poszczególnych gminach w 2010 r.

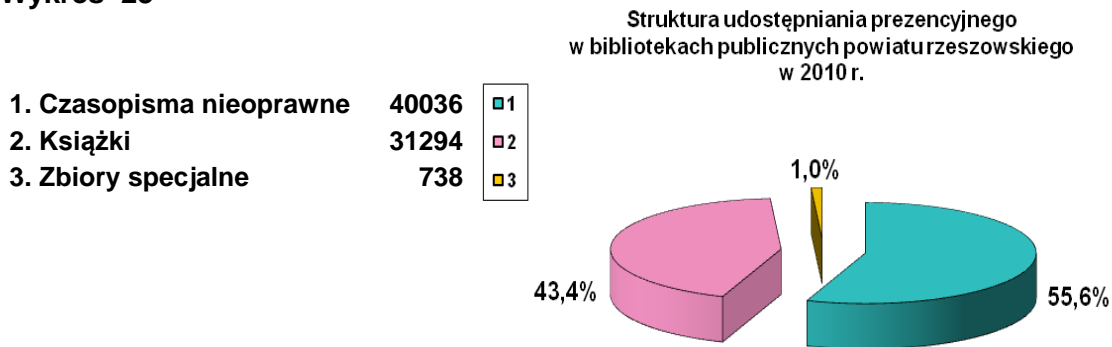
Gmina	U d o s t ę p n i a n i e p r e z e n c y j n e						
	Ogółem	książ.	czas. nieop.	zbiory spec.	% do ogółu		
					książki	czasop. nieopr.	zbiory spec.
1. Błazowa	2157	926	1231		42.9	57.1	
2. Boguchwała	8942	3475	4976	491	38.9	55.6	5.5
3. Chmielnik	1600	445	1155		27.8	72.2	
4. Dynów	3221	814	2407		25.3	74.7	
5. Dynów - Bachórz	5485	2584	2901		47.1	52.9	
6. Głogów Małopolski	1168	659	509		56.4	43.6	
7. Hyżne	832	587	245		70.6	29.4	
8. Kamień	1768	970	798		54.9	45.1	
9. Krasne	1186	872	314		73.5	26.5	
10. Lubenia	833	283	550		34.0	66.0	
11. Sokołów Małopolski	14992	4481	10426	85	29.9	69.5	0.6
12. Świlcza	8926	3450	5369	107	38.7	60.2	1.2
13. Trzebownisko	6092	768	5312	12	12.6	87.2	0.2
14. Tyczyn	14866	10980	3843	43	73.9	25.9	0.3
Powiat rzeszowski	72068	31294	40036	738	43.4	55.6	1.0

,

Biblioteki samorządowe powiatu rzeszowskiego udostępniły prezencyjnie **najwięcej czasopism nieoprawnych (55,6%)** oraz **książek (43,4%)** a najmniej zbiorów specjalnych (1,0 %), co prezentuje **tab. 33** i **wykres 23**.

W porównaniu do roku ubiegłego nastąpił **wzrost w udostępnianiu czasopism nieoprawnych 3,2%** i spadek w udostępnianiu książek o 2,1% oraz zbiorów specjalnych o 1,1%.

Wykres 23

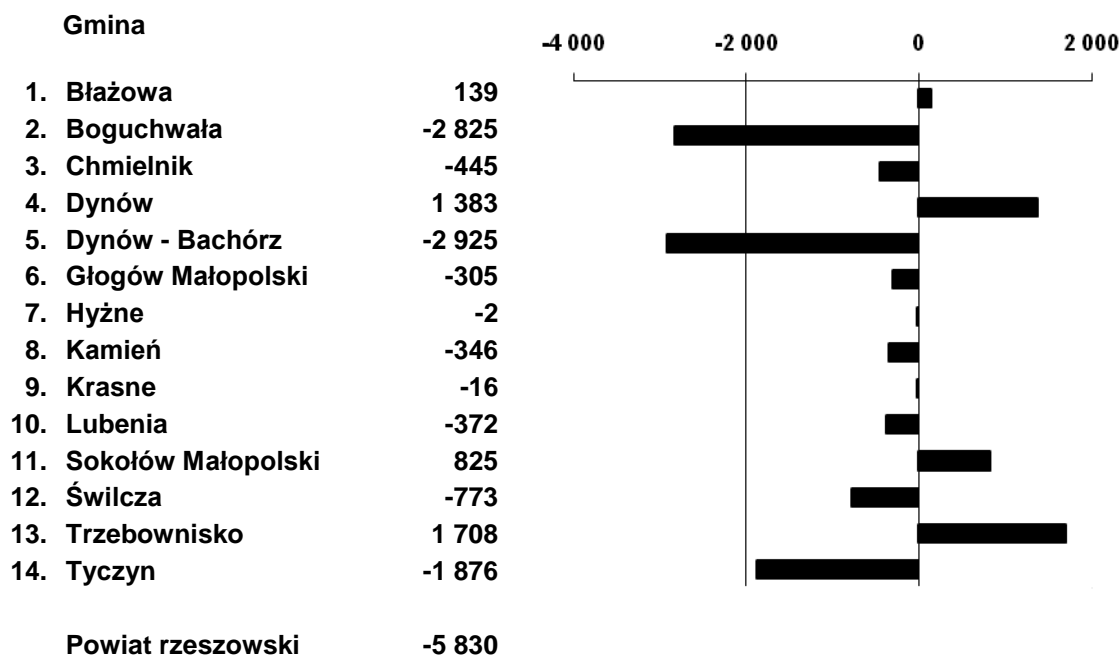


Tab. 34 Wzrost lub spadek udostępniania w poszczególnych gminach w 2010 r.

Gmina	Udostępnianie (książek, czasopism nieoprawnych, zbiorów spec. - na miejscu; czasopism nieoprawnych na zewnątrz)			
	2009	2010	+	-
1. Błazowa	3039	3178	139	
2. Boguchwała	16828	14003		-2825
3. Chmielnik	2334	1889		-445
4. Dynów	2687	4070	1383	
5. Dynów - Bachórz	10273	7348		-2925
6. Głogów Małopolski	2461	2156		-305
7. Hyżne	834	832		-2
8. Kamień	2174	1828		-346
9. Krasne	1416	1400		-16
10. Lubenia	2041	1669		-372
11. Sokołów Małopolski	17683	18508	825	
12. Świlcza	11640	10867		-773
13. Trzebownisko	4574	6282	1708	
14. Tyczyn	16742	14866		-1876
Powiat rzeszowski	94726	88896	4055	-9885

W roku sprawozdawczym w bibliotekach publicznych powiatu rzeszowskiego udostępniono **88896 jednostek** (książek, czasopism nieoprawnych, zbiorów specjalnych – na miejscu; czasopism nieoprawnych na zewnątrz), czyli o 5830 jednostek mniej w porównaniu do roku ubiegłego.

Wykres 24 Wzrost lub spadek udostępniania



Wzrost udostępnień w 2010 r. względem roku ubiegłego zanotowano w 4 gminach (Błażowa, Dynów, Sokołów Młp., Trzebownisko), natomiast spadek w 10.

Największy wzrost udostępnień zanotowano w **GBP w Trzebownisku z siedz. w Stobiernej (1708 jednostek)**. Natomiast największy spadek zanotowano w GBP w Dynowie z siedz. w Bachórz (2925 jednostek).

Działalność informacyjna w bibliotekach publicznych powiatu rzeszowskiego w 2010 r.

Tab. 35 Liczba czytelni i kącików czytelnianych oraz udzielonych informacji w bibliotekach publicznych w 2010 r.

Gmina	Czytelnie* i kąciki czytelniane	Liczba miejsc	Ilość udzielonych informacji
1. Błażowa	3	110	1029
2. Boguchwała		57	2790
3. Chmielnik	4	98	2984
4. Dynów	1	19	229
5. Dynów - Bachórz	3	93	5224
6. Głogów Małopolski	2	61	652
7. Hyżne	1	28	2179
8. Kamień	2	25	175
9. Krasne		24	563
10. Lubenia	3	52	1051
11. Sokołów Małopolski	4	96	5699
12. Świlcza		34	6514
13. Trzebownisko		20	5316
14. Tyczyn	6	105	8550
Powiat rzeszowski	29	822	42955

W bibliotekach publicznych powiatu w **2010 r.** działało **29 czytelni i kącików czytelnianych**.* W czterech gminach (Boguchwała, Krasne, Świlcza, Trzebownisko) nie wyodrębniono, ze względu na warunki lokalowe, kącików czytelnianych z ilością co najmniej 12 miejsc.

Pomieszczenia przeznaczone na czytelnie posiadało **6 placówek bibliotecznych**: Błędowa Tyczyńska (24 miejsca), Błażowa (46 miejsc), Chmielnik 24 miejsca), Hyżne (20 miejsc), Sokołów Małopolski (40 miejsc), Tyczyn (25 miejsc), Wola Rafałowska (12 miejsc).

Liczba **miejsc** w roku sprawozdawczym wyniosła **822** i była mniejsza o 45 w porównaniu do roku ubiegłego. Na jedną placówkę biblioteczną średnio przypadało **12 miejsc** (w mieście **38** i na wsi **10**).

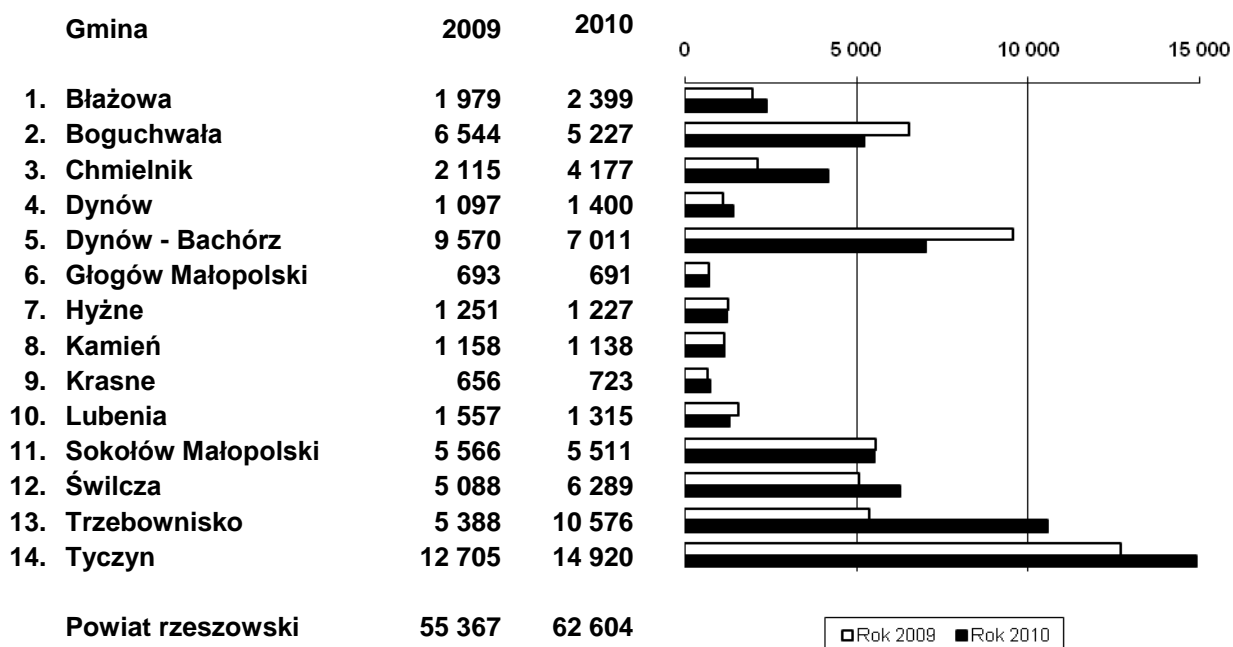
W roku sprawozdawczym biblioteki samorządowe powiatu zanotowały **62604 odwiedzin** użytkowników w czytelniach i kącikach czytelnianych, czyli o **7237 więcej** niż w roku 2009, co prezentuje **tab. 36** i **wykres 25**. Na jedną placówkę biblioteczną średnio przypadało **934 odwiedzin** (w mieście **2738** i na wsi **757**).

* Kąciki czytelniane (12 i więcej miejsc w 1. placówce biblioteczej)

Tab. 36 Wzrost lub spadek liczby odwiedzin

Gmina	O d w i e d z i n y			
	2009	2010	+	-
1. Błazowa	1979	2399	420	
2. Boguchwała	6544	5227		-1317
3. Chmielnik	2115	4177	2062	
4. Dynów	1097	1400	303	
5. Dynów - Bachórz	9570	7011		-2559
6. Głogów Małopolski	693	691		-2
7. Hyżne	1251	1227		-24
8. Kamień	1158	1138		-20
9. Krasne	656	723	67	
10. Lubenia	1557	1315		-242
11. Sokołów Małopolski	5566	5511		-55
12. Świlcza	5088	6289	1201	
13. Trzebownisko	5388	10576	5188	
14. Tyczyn	12705	14920	2215	
Powiat rzeszowski	55367	62604	11456	-5971

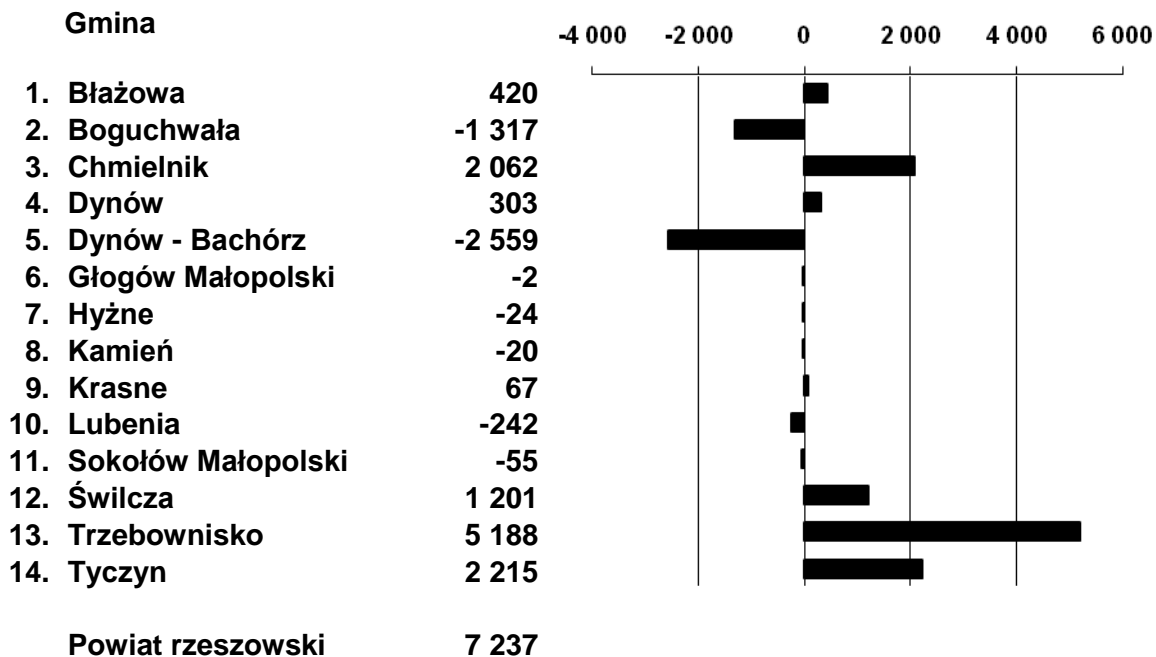
Wykres 25 Liczba odwiedzin (porównawczo) w roku 2009 i 2010



Wzrost liczby odwiedzin w 2010 r. względem roku ubiegłego zanotowano w 7 gminach (Błażowa, Chmielnik, Dynów, Krasne, Świlcza, Trzebowniko, Tyczyn) i spadek w pozostałych 7.

Największy **wzrost odwiedzin** zanotowano w **GBP w Trzebowniku z siedz. w Stobiernej (5188)**. Największy spadek odwiedzin wśród 14 gmin powiatu rzeszowskiego wystąpił w GBP w Dynowie z siedz. w Bachórze (2559).

Wykres 26 Wzrost lub spadek liczby odwiedzin



W bibliotekach samorządowych powiatu rzeszowskiego udzielono w 2010 r. **42955 informacji**, tj. o **3607 więcej** niż w roku ubiegłym. Średnio na jedną placówkę w powiecie przypadało **641 informacji** (w mieście **1793** i na wsi **528**).

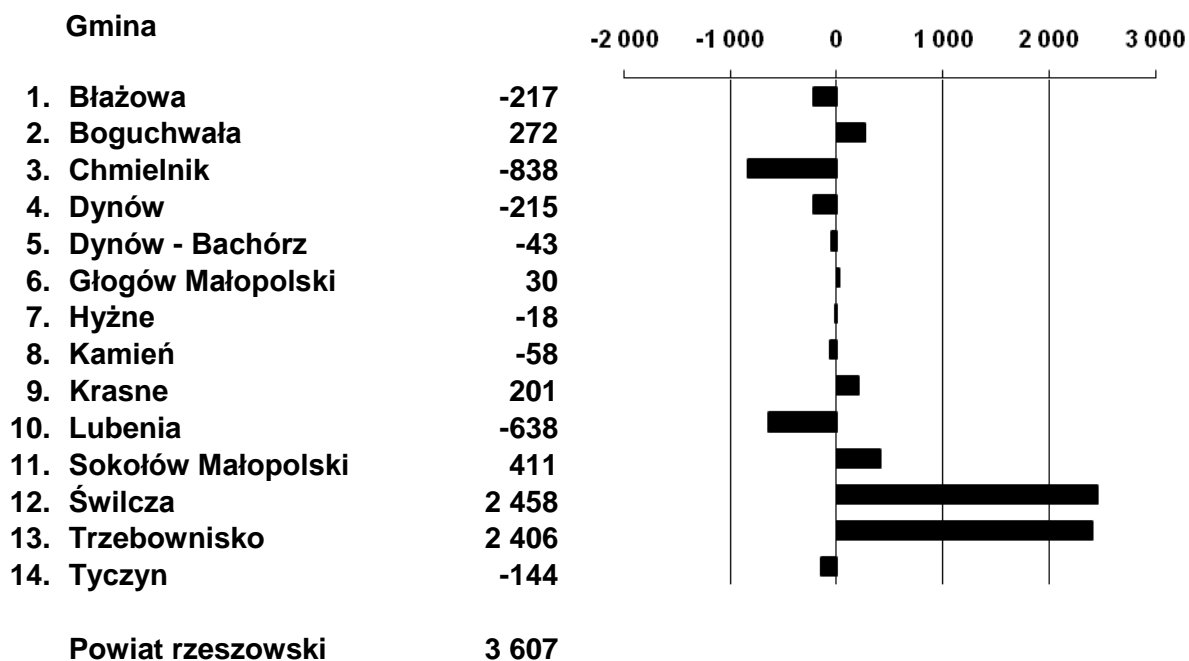
Wzrost liczby informacji w 2010 r. względem roku ubiegłego zanotowano w 6 gminach (Boguchwała, Głogów Młp., Krasne, Sokołów Młp., Świlcza, Trzebowniko), natomiast spadek w pozostałych 8.

Największy wzrost liczby udzielonych **informacji** uzyskała **GBP w Świlczy z siedz. w Trzcianie (2458)** oraz w **GBP w Trzebowniku z siedz. w Stobiernej (2306)**, natomiast największy spadek zanotowano w MiGBP w Sokołowie Młp. (411), co prezentuje **tab. 37** i **wykres 27**.

Tab. 37 Liczba informacji (porównawczo) w 2009 i 2010 r.

Gmina	I n f o r m a c j e			
	2008	2009	+	-
1. Błazowa	1246	1029		-217
2. Boguchwała	2518	2790	272	
3. Chmielnik	3822	2984		-838
4. Dynów	444	229		-215
5. Dynów - Bachórz	5267	5224		-43
6. Głogów Małopolski	622	652	30	
7. Hyżne	2197	2179		-18
8. Kamień	233	175		-58
9. Krasne	362	563	201	
10. Lubenia	1689	1051		-638
11. Sokołów Małopolski	5288	5699	411	
12. Świlcza	4056	6514	2458	
13. Trzebownisko	2910	5316	2406	
14. Tyczyn	8694	8550		-144
Powiat rzeszowski	39348	42955	5778	-2171

Wykres 27 Wzrost lub spadek liczby informacji



W powiecie rzeszowskim w 2010 r. prenumerowano 378 egz. czasopism. W roku sprawozdawczym zanotowano spadek liczby prenumerowanych egz. o 45.

Średnio na 1 placówkę biblioteczną przypadało 6 egz. (w mieście 14, a na wsi 5 egz.).

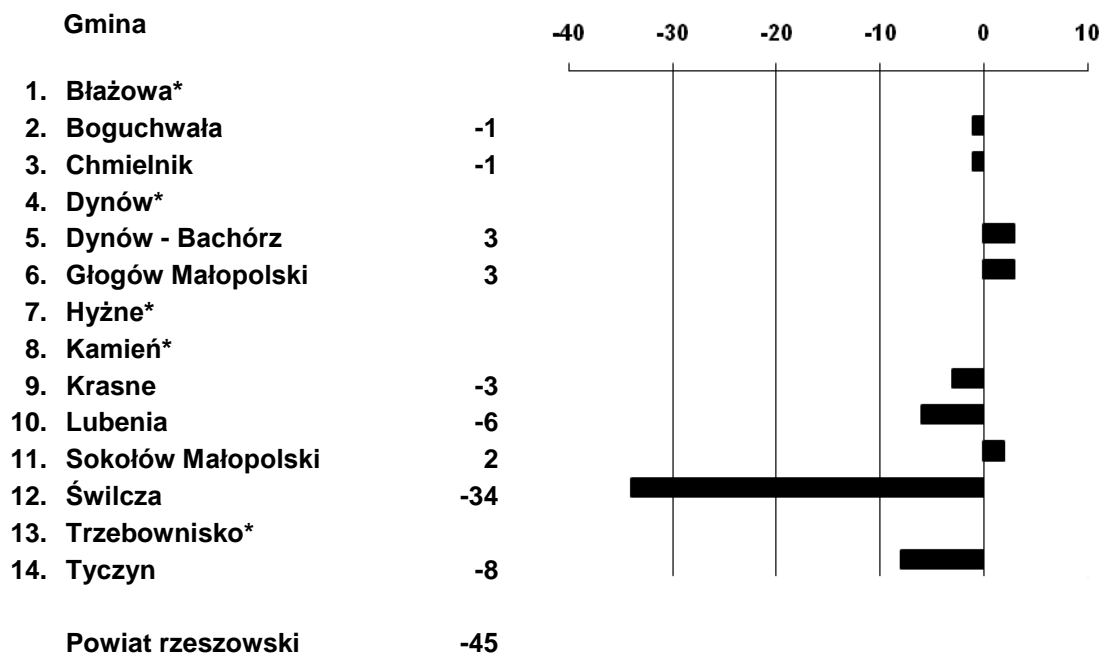
Tab. 38 Wzrost lub spadek egz. prenumerowanych czasopism

Gmina	C z a s o p i s m a							
	2010		2009		Miasto		Wieś	
	Miasto	Wieś	Miasto	Wieś	+	-	+	-
1. Błazowa	12	12	12	12				
2. Boguchwała	17	49	20	47		-3	+2	
3. Chmielnik		29		30				-1
4. Dynów	9		9					
5. Dynów - Bachórz		58		55			+3	
6. Głogów Małopolski	13	35	10	35	+3			
7. Hyżne		4		4				
8. Kamień		3		3				-3
9. Krasne		16		19				
10. Lubenia		29		35				-6
11. Sokołów Małopolski	21	19	22	16		-1	+3	
12. Świlcza		12		46				-34
13. Trzebownisko		16		16				
14. Tyczyn	9	15	12	20		-3		-5
Powiat rzeszowski	81	297	85	338	3	-7	8	-49

Spośród bibliotek publicznych **miejskich i miejsko-gminnych** w powiecie w 2010 r. największą ilość egzemplarzy prasy kupowano w **MiGBP w Boguchwale (66 egz.)**, a najmniejszą w **MBP w Dynowie (9 egz.)**.

W bibliotekach **gminnych** najlepszy wynik osiągnęła **GBP w Dynowie z siedz. w Bachórz** (**58 egz.**). Natomiast biblioteki, które zakupiły najmniejszą ilość egzemplarzy w roku sprawozdawczym to **CK w Kamieniu (3 egz.)** i **GBP w Hyżnem (4 egz.)**.

Wykres 28 Prenumerata czasopism (wzrost/spadek) w poszczególnych gminach



Wzrost liczby prenumerowanych czasopism w bibliotekach publicznych powiatu w 2010 r. w porównaniu do roku ubiegłego zanotowano w tylko w 3 gminach (Dynów /gmina/, Głogów Młp., Sokołów Młp.), natomiast spadek w 6.

Największy wzrost w zakupie czasopism zanotowano w **GBP w Dynowie z siedz. w Bachórz** oraz **GDKiB w Głogowie Młp. (3 egz.)**, natomiast największy spadek wystąpił w **GBP w Świlczy z siedz. w Trzcianie (34 egz.)**.

W bibliotekach samorządowych powiatu udostępniono **prezencyjnie** w 2010 r. **40036 jednostek czasopism nieoprawnych** oraz **16819 jednostki na zewnątrz**. Ogółem wypożyczono **56855 czasopism (tab. 39)**, tj. o 669 mniej niż w roku ubiegłym.

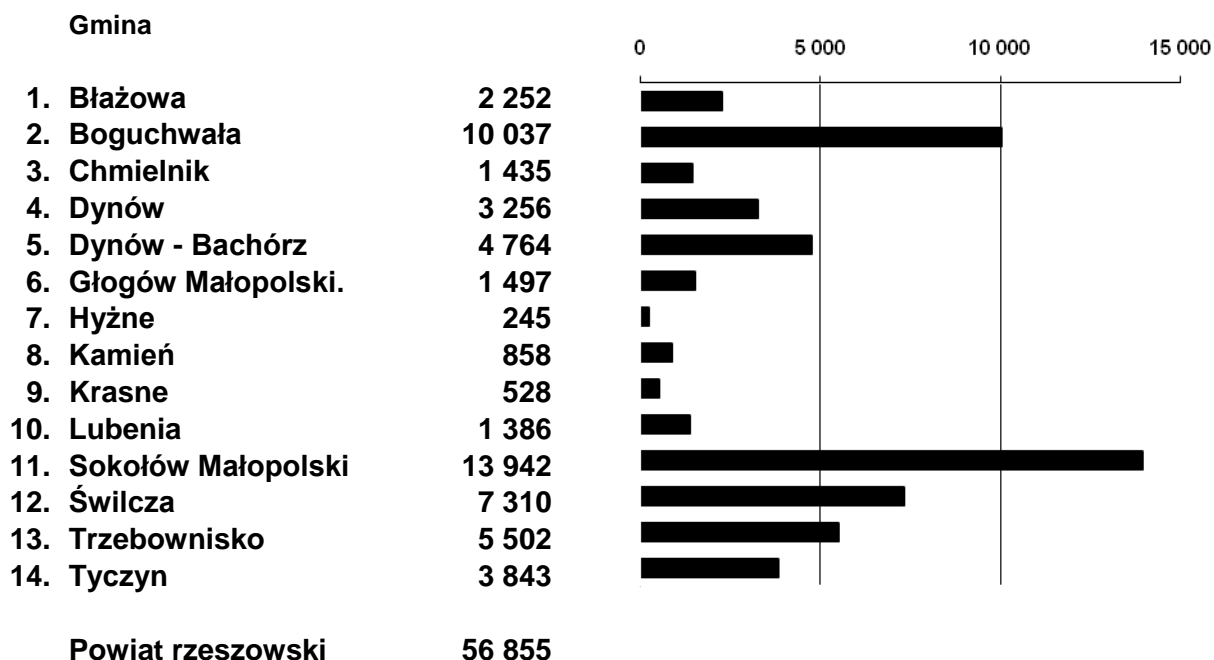
Największą ilość czasopism udostępniła **MiGBP w Sokolowie Młp. (13942 jednostki)** oraz **MiGBP w Boguchwale (10037 jednostek)**, a najmniejszą GBP w Hyżnem (245 jednostek), co prezentuje **tab. 39 i wykres 29**.

* Liczba prenumerowanych egzemplarzy w MiGBP w Błazowej, MBP w Dynowie, GBP w Hyżnem, CK w Kamieniu i GBP w Trzebownisku z siedz. w Stobiernej nie uległa zmianie w porównaniu do roku ubiegłego

Tab. 39 Liczba udostępnionych czasopism nieoprawnych w 2010 r.

Gmina	ogółem	czas.udost. prezencyjnie	czas.udost. na zewnątrz
1. Błazowa	2252	1231	1021
2. Boguchwała	10037	4976	5061
3. Chmielnik	1435	1155	280
4. Dynów	3256	2407	849
5. Dynów - Bachórz	4764	2901	1863
6. Głogów Małopolski	1497	509	988
7. Hyżne	245	245	
8. Kamień	858	798	60
9. Krasne	528	314	214
10. Lubenia	1386	550	836
11. Sokołów Małopolski	13942	10426	3516
12. Świlcza	7310	5369	1941
13. Trzebownisko	5502	5312	190
14. Tyczyn	3843	3843	
Powiat rzeszowski	56855	40036	16819

Wykres 29 Udostępniane czasopism nieoprawnych w poszczególnych gminach w 2010 r.



VI. Komputeryzacja bibliotek publicznych w powiecie rzeszowskim (stan na 31.12.2010 r.)

Proces komputeryzacji bibliotek publicznych w powiecie rzeszowskim w roku sprawozdawczym był kontynuowany w dziewięciu gminach: **Boguchwała, Chmielnik, Dynów, Hyżne, Lubenia, Sokół Młp., Świlcza, Trzebownisko, Tyczyn.**

Natomiast takie gminy jak: Błażowa, Dynów-Bachórz, Głogów Młp /zakupiono program biblioteczny SOWA/, Kamień, Krasne nadal nie rozpoczęły żadnych prac dotyczących komputeryzacji procesów bibliotecznych. Biblioteki samorządowe powiatu rzeszowskiego posiadają **171 komputerów i 58 drukarek.** Wszystkie gminy w powiecie biorąc w latach 2004-2007 udział w programie uzyskały **20 zestawów komputerowych** (tab. 42) dla utworzenia czytelnii internetowych, które cieszą się dużym powodzeniem użytkowników.

Na 67. placówek bibliotecznych **25 posiada zainstalowany program biblioteczny SOWA**, z którego korzysta, **tworząc bazę zbiorów bibliotecznych** w swojej placówce (katalogowanie nowości wydawniczych jak i zbiorów już posiadanych). MiGBP w Tyczynie korzysta ze wszystkich modułów SOWA i od 2006 r. udostępnia katalog on-line. Trzy biblioteki /**MiGBP w Boguchwale, GDKiB w Głogowie Młp., GBP w Lubeni, MiGBP w Tyczynie**/ posiadają własne strony internetowe na których promują swoją działalność.

Niski stopień skomputeryzowania bibliotek publicznych w powiecie rzeszowskim spowodowany jest głównie brakiem środków budżetowych, a także niewystarczającą liczbą etatów dla zorganizowania w miarę szybkiego wprowadzania danych do komputerowej bazy zbiorów danej biblioteki. Natomiast **dostęp do Internetu posiada 53 placówki biblioteczne**, w tym bezpłatny dla czytelników **50 placówek.**

Głównym źródłem finansowania automatyzacji w bibliotekach publicznych w powiecie jest w dalszym ciągu własny budżet.

Pomoc świadczona ze strony WiMBP w Rzeszowie na rzecz bibliotek miejsko-gminnych i gminnych **powiatu rzeszowskiego** jest kontynuowana i polega na:

- instalowaniu programu SOWA i jego aktualizacji
- przekazywaniu baz komputerowych własnych zbiorów
- usuwaniu awarii związanych z pracą sprzętu komputerowego
- prowadzeniu szkoleń warsztatowych z zakresu tworzenia komputerowego katalogu formalnego i rzeczowego
- prowadzeniu szkoleń z zakresu jhp BN

Stan komputeryzacji bibliotek samorządowych powiatu rzeszowskiego szczegółowo prezentują **tabele 40-42.**

Tab. 40 Komputeryzacja bibliotek publicznych* cz.1 (stan na 31.12.2010 r.)

Lp.	Biblioteka	Liczba		Oprogra- mowanie	Źródła finansowania automatyzacji	Pomoc WiMBP w Rzeszowie (zadania powiatowe) w procesach automatyzacji
		Komp.	Drukarki			
1.	MGBP w Błazowej <u>Błazowa</u> Białka Futoma Kąkolówka Nowy Borek Piątkowa	2 1 1 1 1 1	1 atramen.	Windows 98 Windows XP Windows XP Windows XP Windows XP Windows XP	Budżet	-
2.	GBP w Boguchwale <u>Boguchwała</u> Kielanówka Lutoryż Mogielnica Niechobrz Nosówka Raclawówka Wola Zgłobień. Zarzecze Zgłobień	5 3 3 3 3 2 2 2 2 2 3	2 atramen. 2 laserowe 1 atramen. 1 atramen. 1 atramen. 1 atramen. 1 atramen. 1 atramen. 1 atramen. 1 atramen.	SOWA TCP - moduł inf. wyszuk. - moduł retrokonw. - moduł inwentarza - moduł statystyki - moduł wypożyczeń Windows XP	Budżet	Instalacja programu SOWA, usługi serwisowe, szkolenia warsztatowe
3.	GBP w Chmielniku <u>Chmielnik</u> Błędowa Tyczyńska Wola Rafałowska Zabratówka Borówki – punkt bibliot.	3 1 1 1	2 atramen. 1 laserowa 1 atramen. 1 atramen. 1 atramen.	SOWA - moduł inf. wyszuk. - moduł retrokonw. Windows XP Windows XP Windows XP Windows XP Windows XP	Budżet	Instalacja programu SOWA, usługi serwisowe, szkolenia warsztatowe

4.	MBP w Dynowie <u>Dynów</u>	3	1 laserowa	SOWA - moduł inf. wyszuk. - moduł retrokonw. - moduł inwentarza	Budżet	Instalacja programu SOWA, usługi serwisowe, szkolenia warsztatowe
5.	GBP w Dynowie z siedz. w Bachórze Łubno	- 1	- -	- -	- Budżet	- -
6.	GDKiB w Głogowie Młp. <u>Głogów Młp.</u>	6	2 atramen. 4 laserowe	Windows XP	Budżet	-
	Budy Głog. Przewrotne	1 1	1 atramen.	Windows 7 Windows 98	Budżet Dar od Zespołu Szkół w Przewrotnem	
	Rogoźnica	1	1 atramen.	Windows XP	Dar od Sołectwa Rogoźnica	
	Rudna Mała	1	1 atramen	Windows XP	Dar od osoby prywatnej	
	Wysoka Głog.	1		Windows 7	Budżet	
7.	GBP w Hyżnem <u>Hyżne</u>	1	2 laserowe	SOWA - moduł inf. wyszuk. - moduł retrokonw. - moduł inwentarza - moduł skontrum	Biblionet Budżet	Instalacja programu SOWA, usługi serwisowe, szkolenia warsztatowe
	Dylągówka Szklary	1	1 laserowa	Windows 98 Windows 98		
8.	CK w Kamieniu Kamień	-	1 atramen.	-	Budżet	-

9.	GOKiB w Krasnem Krasne Maława Palikówka	1 1 1	1 laserowa 1 laserowa	-	Budżet	-
10.	GBP w Lubeni <u>Lubenia</u> Siedliska Straszydle	3 2 1	1 atramen. 2 laserowe 2 laserowe 2 laserowe	SOWA - moduł inf. wyszuk. - moduł retrokon. - moduł inwentarza Windows XP	Budżet Sponsor	Instalacja programu SOWA, usługi serwisowe, szkolenia warsztatowe
11.	MiGBP w Sokolowie Młp. <u>Sokolów Młp.</u> Górno Trzebuska	15 1 1	1 laserowa	SOWA TCP - moduł inf. wyszuk. - moduł retrokon. - moduł inwentarza Windows XP Windows XP Windows XP	Budżet	Instalacja programu SOWA, usługi serwisowe, szkolenia warsztatowe
12.	GBP w Świlczy z siedz. w Trzcianie <u>Trzciana</u> Bratkowice Świlcza Dąbrowa Mrowla Rudna Wielka	2 2 2 2 2 2	1 laserowa 1 atramen. 1 laserowa 1 laserowa	SOWA TCP - moduł inf. wyszuk. - moduł retrokon. - moduł inwentarza Windows XP Windows 98 Windows XP Windows XP Windows XP	Budżet Dar od osoby Prywatnej	Instalacja programu SOWA, usługi serwisowe, szkolenia warsztatowe

13.	GBP w Trzebowniku z siedz. w Stobiernej <u>Stobierna</u> Łukawiec Zaczerne	1 1 2	1 laserowa 1 atramen. 2 laserowe	SOWA TCP - moduł inf. wyszuk. - moduł retrokonw. - moduł inwentarza - moduł statystyki - moduł wypożyczeń Windows XP	Budżet	Instalacja programu SOWA, usługi serwisowe, szkolenia warsztatowe
14.	MiGBP w Tyczynie <u>Tyczyn</u> Borek Stary Hermanowa Kielnarowa	6 3 3 3	2 laserowe 2 atramen. 1 atramen. 1 atramen. 1 atramen.	SOWA TCP - moduł inf. wyszuk. - moduł retrokonw. - moduł inwentarza - moduł statystyki - moduł wypożyczeń SOWA TCP - moduł inf. wyszuk. - moduł retrokonw.	Budżet Grant	Instalacja programu SOWA, usługi serwisowe, szkolenia warsztatowe

* Liczba komputerów nie dotyczy programu *Ikonka*

Tab. 41 Komputeryzacja bibliotek publicznych cz.2 (stan na 31.12.2010 r.)

Lp.	Biblioteka	Czynności biblioteczne i informacyjne skomputeryzowane	Dostęp do Internetu, poczty elektron.	Biblioteki udostępniające czytelnikom Internet (war. korzyst.	Bazy danych wykorzystywane przez bibliotekarzy i czytelników
1.	MGBP w Błazowej <u>Błazowa</u> Białka Futoma Kąkolówka Nowy Borek Piątkowa	-	SDI* poczta elektron. stałe stałe stałe stałe stałe	TAK bezpłatnie TAK bezpłatnie	-
2.	GBP w Boguchwale <u>Boguchwała</u> Kielanówka Lutoryż Mogielnica Niechobrz Nosówka Raclawówka Wola Zgłobieńska Zarzecze Zgłobień	- katalogowanie - tworzenie inwentarza	DSL 1 MG poczta elektron. Neostrada poczta elektron. Neostrada poczta elektron. Łącze radiowe poczta elektron. Neostrada* poczta elektron. DSL 1 MG poczta elektron. DSL 1 MG poczta elektron. DSL 1 MG poczta elektron. DSL 1 MG poczta elektron. Neostrada poczta elektron.	TAK bezpłatnie TAK bezpłatnie TAK bezpłatnie TAK bezpłatnie TAK bezpłatnie TAK bezpłatnie TAK bezpłatnie TAK bezpłatnie	Przewodnik Bibliograficzny, katalog WG WiMBP w Rzeszowie, katalogi innych bibliotek dostępne w Internecie

3.	GBP w Chmielniku <u>Chmielnik</u>	- katalogowanie	Łącze radiowe DSL poczta elektron.	TAK bezpłatnie	Katalog WG WiMBP w Rzeszowie, katalogi innych bibliotek dostępne w Internecie
	Błędowa Tyczyńska	-	DSL poczta elektron.		-
	Wola Rafałowska	-	Łącze radiowe* poczta elektron.	TAK bezpłatnie	-
	Zabratówka	-	DSL poczta elektron.		-
	Borówki – punkt biblioteczny	-	DSL poczta elektron.	TAK bezpłatnie	-
4.	MOKiR w Dynowie <u>Dynów</u>	- katalogowanie - tworzenie inwentarza	Neostrada poczta elektron.	TAK bezpłatnie	Przewodnik Bibliograficzny, katalog WG WiMBP w Rzeszowie, katalogi innych bibliotek dostępne w Internecie
5.	GBP w Dynowie z siedz. w Bachórze <u>Bachórz</u>	-	Łącze radiowe* poczta elektron.	TAK bezpłatnie	-
	Harta	-	DSL poczta elektron.	TAK bezpłatnie	-
6.	GDKiB w Głogowie Młp. <u>Głogów Młp</u>	-	DSL poczta elektron.	TAK bezpłatnie	-
	Budy Głog.	-	DSL poczta elektron.	TAK bezpłatnie	-
	Przewrotne	-	DSL poczta elektron.	TAK bezpłatnie	-

	Rogoźnica	-	DSL poczta elektron.	TAK bezpłatnie	-
	Rudna Mała	-	DSL poczta elektron.	TAK bezpłatnie	
	Wysoka Głog.	-	DSL poczta elektron.	TAK bezpłatnie	
7.	GBP w Hyżnem <u>Hyżne</u>	- katalogowanie - tworzenie inwentarza - skontrum	Ostnet 128* poczta elektron.	TAK bezpłatnie	Przewodnik Bibliograficzny, katalog WG WiMBP w Rzeszowie, katalogi innych bibliotek dostępne w Internecie
	Dylągówka	-	Modem poczta elektron.	TAK bezpłatnie	-
	Szklary	-	Ostnet 128 poczta elektron	TAK bezpłatnie	-
8.	CK w Kamieniu <u>Kamień</u>	-	Neostrada* poczta elektron.	TAK bezpłatnie	-
9.	GOKiB w Krasnem <u>Krasne</u>	-	Ethernet* poczta elektron.	TAK bezpłatnie	-
	Maława	-	SDI poczta elektron.		-
	Palikówka	-	SDI poczta elektron.	TAK bezpłatnie	-
10.	GBP w Lubeni <u>Lubenia</u> Straszędzie	- katalogowanie - tworzenie inwentarza	Neostrada poczta elektron.	TAK bezpłatnie	Przewodnik Bibliograficzny, katalog WG WiMBP w Rzeszowie, katalogi innych bibliotek dostępne w Internecie
	Siedliska	- katalogowanie - tworzenie inwentarza	Łącze radiowe poczta elektron.	TAK bezpłatnie	

11.	MiGBP w Sokolowie Mlp. <u>Sokołów Mlp</u> Trzebuska	- katalogowanie - tworzenie inwentarza -	DSL 256 poczta elektron. ISDN	TAK bezpłatnie	Katalog WG WiMBP w Rzeszowie, katalogi innych bibliotek dostępne w Internecie
12.	GBP w Świlczy z siedz. w Trzycianie <u>Trzyciana</u> Bratkowice Dąbrowa Mrowla Rudna Wielka Świlcza	- katalogowanie - - - - -	Neostrada* poczta elektron. Neostrada poczta elektron. Neostrada poczta elektron. Neostrada poczta elektron. Neostrada poczta elektron. Neostrada poczta elektron.	TAK bezpłatnie TAK bezpłatnie TAK bezpłatnie TAK bezpłatnie TAK bezpłatnie TAK bezpłatnie	Katalog WG WiMBP w Rzeszowie, katalogi innych bibliotek dostępne w Internecie
13.	GBP w Trzebownisku z siedz. w Stobiernej <u>Stobierna</u> Łukawiec Zaczeranie	- katalogowanie - tworzenie inwentarza - katalogowanie - tworzenie inwentarza - katalogowanie - tworzenie Inwentarza	ADSL ADSL* ADSL	TAK bezpłatnie TAK bezpłatnie TAK bezpłatnie	Katalog WG WiMBP w Rzeszowie, katalogi innych bibliotek dostępne w Internecie

14.	MiGBP w Tyczynie <u>Tyczyn</u>	- katalogowanie - tworzenie inwentarza - tworzenie statystyk - wypożyczanie	SDI poczta elektron.	TAK bezpłatnie	Przewodnik Bibliograficzny, katalog WG WiMBP w Rzeszowie, katalogi innych bibliotek dostępne w Internecie,
	Borek Stary	- katalogowanie - tworzenie inwentarza	SDI poczta elektron.	TAK bezpłatnie	Przewodnik Bibliograficzny, katalog WG WiMBP w Rzeszowie, katalogi innych bibliotek dostępne w Internecie,
	Hermanowa	katalogowanie - tworzenie inwentarza	SDI poczta elektron.		Przewodnik Bibliograficzny, katalog WG WiMBP w Rzeszowie, katalogi innych bibliotek dostępne w Internecie,
	Kielnarowa	katalogowanie - tworzenie inwentarza	SDI poczta elektron.		komputerowy katalog MiGBP w Tyczynie

*Łącza internetowe uruchomiono w 2004 r. jako obligatoryjny warunek akcesji w programie *Ikonka*

**Tab. 42 Realizacja programu *Ikonka* w latach 2004-2007
w bibliotekach publicznych powiatu rzeszowskiego**

<i>Lp.</i>	<i>Gmina</i>	<i>Ilość zestawów*</i>
1.	<u>Błażowa</u>	1
2.	<u>Boguchwała</u> Niechobrz	1 1
3.	<u>Chmielnik</u> Wola Rafałowska	1 1
4.	<u>Dynów</u>	1
5.	<u>Dynów-Bachórz</u> Harta	1 1
6.	Głogów Młp.	1
7.	<u>Hyżne</u> Szklary	1 1
8.	Kamień	1
9.	Krasne Maława	1 1
10.	<u>Lubenia</u>	1
11.	<u>Sokolów Młp.</u>	1
12.	Trzciana	1
13	Łukawiec <u>Stobierna</u>	1 1
14.	<u>Tyczyn</u>	1
	Powiat rzeszowski	20

* 1 zestaw składa się z trzech komputerów

VII. Formy promocji książki w bibliotekach publicznych w powiecie rzeszowskim w 2010 r.

Działalność animacyjna z czytelnikami bibliotek samorządowych powiatu dotyczyła różnorodnych form promocji książki, co prezentuje **tab. 43-45**

Tab. 43 Formy promocji książki w poszczególnych gminach w 2010 r.

Gmina	Albumy	Gazetki	Katalogi ilustr.	Plakaty	Wystawki	Wystawy
1. Błażowa	3	32		24	45	35
2. Boguchwała	3		3	69	123	11
3. Chmielnik		35			56	
4. Dynów		6		1	8	3
5. Dynów - Bachórz		24		4	48	1
6. Głogów Małopolski		28		11		6
7. Hyżne		18			35	
8. Kamień		34			18	2
9. Krasne		2		2	21	
10. Lubenia		91	17	67	39	13
11. Sokołów Małopolski	2	108		22	101	10
12. Świlcza		77		3	33	6
13. Trzebownisko		28		11	18	
14. Tyczyn		10		35	96	12
Powiat rzeszowski	8	493	20	249	641	99

Do najbardziej popularnych form należy zaliczyć:

- konkursy, m. in. *Gminny Konkurs Ortograficzny Mistrz Ortografii* /Błażowa/, *Bajkowo zakręcenie 2010* – konkurs plastyczny, *Książki wszech czasów* – konkurs czytelniczy, *Wspomnienie o stanie wojennym* – konkurs literacko-plastyczny /Boguchwała/, *As ortografii* – konkurs ortograficzny /Chmielnik/, *Moja miejscowość* – konkurs fotograficzny /Dynów - gmina/, *Malutka wiara i wielka miłość* – konkurs recytatorski poezji Jana Twardowskiego /Lubenia/, *Jesień w literaturze* - konkurs plastyczny /Łukawiec/, *Moje ulubione zwierzątko* – zgaduj zgadula dla najmłodszych czytelników, *Czy znasz wiersze Juliana Tuwima* – konkurs plastyczno-literacki /Niechobrz/, *Mój ulubiony bohater książkowy* - konkurs plastyczny /Nosówka/, *Konkurs pięknego czytania bajek*, *Książka mojego dzieciństwa* – konkurs plastyczny /Raclawówka/, *Mistrz pięknego czytania* – konkurs literacki, *Moja mała ojczyzna* – konkurs geograficzny, *Projekt starej książki* - konkurs plastyczny /Tyczyn/

- lekcje biblioteczne
- pogadanki, odczyty i prelekcje, m. in. *Poeta dźwięków zrodzony w polskiej krainie* – cykl pogadanek o Fryderyku Chopinie /Boguchwała/
- prezentacje książek
- wystawy i wystawki, m in. *Dziecko w malarstwie polskim, Cztery pory roku z książką* /Boguchwała/, *Grunwald 1410-2010* /Dynów/, *Zabytkowe nagrobki w fotografii Roberta Głogowskiego* /Głogów Młp./, *Książki szczęśliwego dzieciństwa babci i dziadka* /Hyżne/, *70-ta rocznica deportacji Polaków w głąb ZSRR* /Lubenia/, *Fryderyk Chopin – życie i twórczość* /Tyczyn/

Tab. 44 Formy promocji książki w poszczególnych gminach w 2010 r.

Gmina	Głośne czytanie		Koło czyt.		Konkursy		Lekcje bibl. i wycieczki		Pogadanki odczyty	
	licz.	frekw.	licz.	frekw.	licz.	frekw.	licz.	frekw.	licz.	frekw.
1. Błazowa	28	338			33	451	56	904	11	59
2. Boguchwała	110	1263	22	218	85	3348	43	750	76	1184
3. Chmielnik					18	230	20	270	5	24
4. Dynów					1	25	6	180	5	105
5. Dynów - Bachórz			15	122	16	214	24	97	64	336
6. Głogów Młp.	39	536	25	147	3	80	7	121		
7. Hyżne			1	6	1	10	6	102		
8. Kamień	10	68					4	61		
9. Krasne							8	133	4	44
10. Lubenia	20	197	18	198	17	558	33	1030	5	85
11. Sokołów Młp.	12	168	52	208	20	1532	58	1520	15	624
12. Świlcza			14	293	3	27	44	834		
13. Trzebownik	93	1844	40	1085	6	167	12	242	29	623
14. Tyczyn	59	603	3	47	16	359	56	1260	7	165
Powiat rzeszowski	371	5017	190	2324	219	7001	377	7504	221	3349

Biblioteki brały także udział w ogólnopolskiej akcji *Cała Polska czyta dzieciom*, organizując liczne spotkania z najmłodszymi czytelnikami. Do przedszkolaków i dzieci ze szkół podstawowych adresowano spotkania z bajką.

Wśród stałych form działalności animacyjnej z czytelnikiem dziecięcym i młodzieżą wymienić można: pasowanie na czytelnika, lekcje biblioteczne, zajęcia w czasie ferii zimowych i letnich oraz wakacji.

Tab. 45 Formy promocji książki w poszczególnych gminach w 2010 r.

Gmina	Prezent. książek		Prezent. prog.mult.		Spotkania autorskie		Spotkania z bajką	
	licz.	frekw.	licz.	frekw.	licz.	frekw.	licz.	frekw.
1. Błazowa	19	175	6	105	1	95	9	139
2. Boguchwała	67	1047	5	70	5	411	51	994
3. Chmielnik	3	40			2	180		
4. Dynów	45	150	1	38	3	150		
5. Dynów - Bachórz	28	187					2	33
6. Głogów Małopolski	4	101			2	81	1	25
7. Hyżne								
8. Kamień							6	44
9. Krasne								
10. Lubenia	24	430	15	241	10	487	34	645
11. Sokołów Małopolski	8	506	14	726	8	506	8	107
12. Świlcza	1	8					4	114
13. Trzebownisko								
14. Tyczyn	42	721	6	215	7	481	5	58
Powiat rzeszowski	241	3365	47	1395	38	2391	120	2159

Promowaniem działalności bibliotek, nowości wydawniczych na łamach lokalnej prasy zajmowały się trzy biblioteki: MGBP w Błazowej /*Kurier Błazowski* – rubryka *Książki w bibliotece*/, GBP w Świlczy /*Trzcionka*/, MiGBP w Tyczynie /*Głos Tyczyna* – rubryka *Półka z książkami*/.

Dla użytkowników placówek bibliotecznych powiatu organizowane były także spotkania autorskie: m. in.

- z popularną ilustratorką książek dla dzieci: Małgorzatą Flis – przy współdziałaniu WiMBP w Rzeszowie /Boguchwała, Chmielnik, Tyczyn/
- Ewą Stadtmüller /Boguchwała, Dynów/
- Ireną Berger /Głogów Młp./
- Wiolettą Piasecką /Boguchwała, Chmielnik/
- Stefanem Dardą /Dynów/
- Teresą Paryną /Błazowa/
- Stanisławą Kopiec /Lubenia/
- Jerzym Majką /Dynów/

Na uwagę zasługują także dwa Dyskusyjne Kluby Książki działające w GBP w Lubeni organizujące raz w miesiącu spotkania dla młodzieży i dorosłych ze znanymi pisarzami.

VIII. Oddziały dla dzieci w bibliotekach publicznych powiatu rzeszowskiego w 2010 r.

Oddziały dla dzieci w powiecie rzeszowskim w 2010 r. prowadziły działalność biblioteczną w 7 gminach i liczba ta nie uległa zmianie w porównaniu do roku ubiegłego. W miastach działało 5 placówek, a na wsi 2.

Podstawowe wartości liczbowe dotyczące działalności oddziałów dla dzieci w bibliotekach samorządowych powiatu w roku sprawozdawczym w układzie gminnym prezentuje **tab. 46**

Agendy obsługujące dzieci i młodzież na dzień **31.12.2010 r.** posiadały **59467 wol. zbiorów**, zarejestrowały **3328 czytelników** i udostępniły **60764 książek**.

Tab. 46 Oddziały dla dzieci w 2010 r.

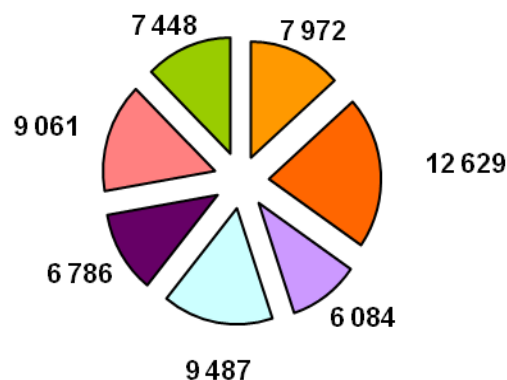
Gmina	L i c z b a			
	Oddz.	Książek	Czyteln.	Wypoż.
1. Błazowa	1	7972	434	7345
2. Boguchwała	1	12629	704	17535
3. Chmielnik	1	6084	434	5183
4. Głogów Małopolski	1	9487	620	10227
5. Kamień	1	6788	186	1682
6. Sokołów Małopolski	1	9061	384	5200
7. Tyczyn	1	7448	566	13592
Powiat rzeszowski	7	59467	3328	60764

Wykres 30

Gmina	
1. Błazowa	7 972
2. Boguchwała	12 629
3. Chmielnik	6 084
4. Głogów Młp.	9 487
5. Kamień	6 786
6. Sokołów Młp.	9 061
7. Tyczyn	7 448
Powiat rzeszowski	59 467



Księgozbiory oddziałów dla dzieci w 2010 r.



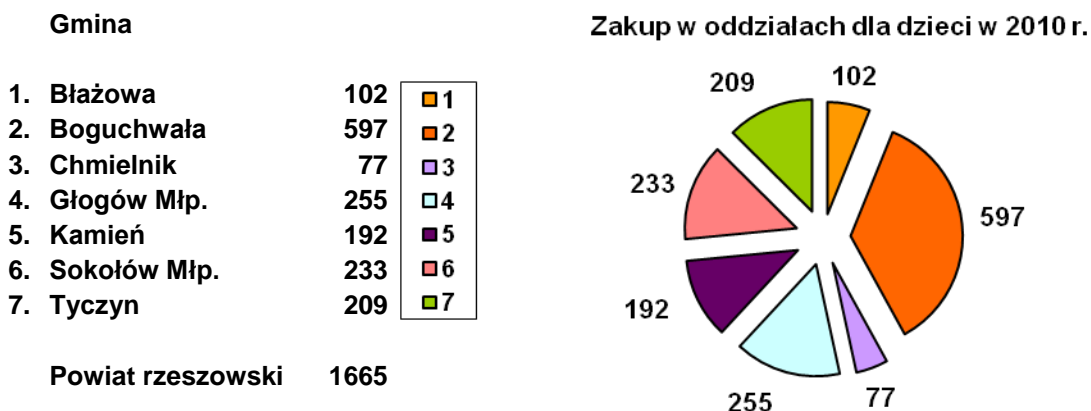
Stan księgozbiorów na koniec 2010 r. wyniósł **59467 wol.** i był **wyższy o 792 wol.** w porównaniu do roku ubiegłego. Średnio na 1. placówkę przypadało 8495 wol. (w mieście 9319 wol. i na wsi 6435 wol.).

Największy księgozbiór posiadała **MiGBP w Boguchwale (12629 wol.)**, a najmniejszy GBP w Chmielniku (6084 wol.), co prezentuje **wykres 30**.

Przybytki księgozbiorów uzyskane w 2010 roku wyniosły **2368 wol.** i były niższe o 503 wol. w porównaniu z rokiem 2009. Do oddziałów dla dzieci zakupiono **1665 wol.**, tj. o 605 wol. mniej niż w roku poprzednim. Średnio do jednej placówki zakupiono 238 wol. (w mieście 279 wol. i na wsi 135 wol.).

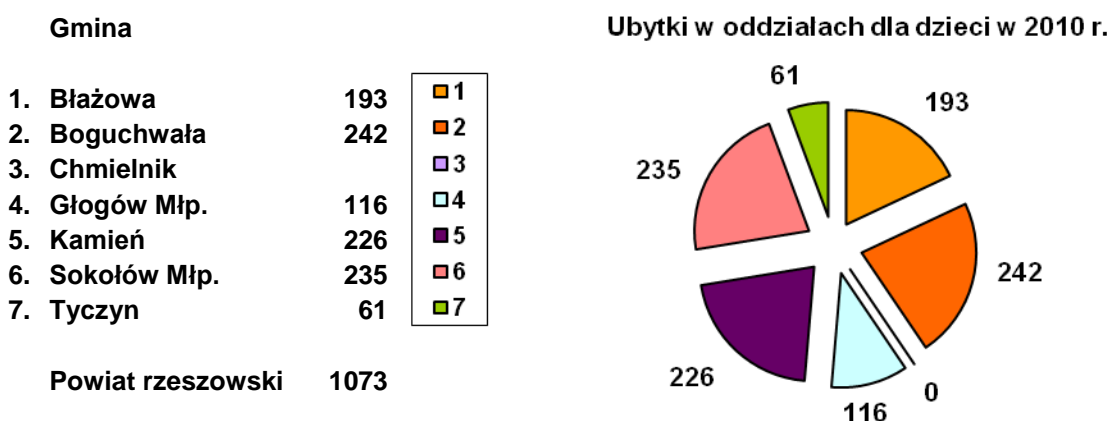
Nowości wydawnicze z zakupu stanowiły **89,3%** wpływów bibliotecznych i były niższe o 6,6% w stosunku do roku ubiegłego. Najwięcej książek z zakupu pozyskała **MiGBP w Boguchwale (597 wol.)**, a najmniej w GBP w Chmielniku (77 wol.).

Wykres 31



Z księgozbiorów czytelnika dziecięcego w **2010 r.** ubytkowano **1073 wol.**, czyli o 2008 wol. mniej niż w roku ubiegłym. Usunięto książki zacytane i zdezaktualizowane. Najwięcej książek wyłączyła **MiGBP w Boguchwale (242 wol.)**, a najmniej w MiGBP w Tyczynie (61 wol.). GBP w Chmielniku nie usunęła z księgozbioru żadnych książek.

Wykres 32

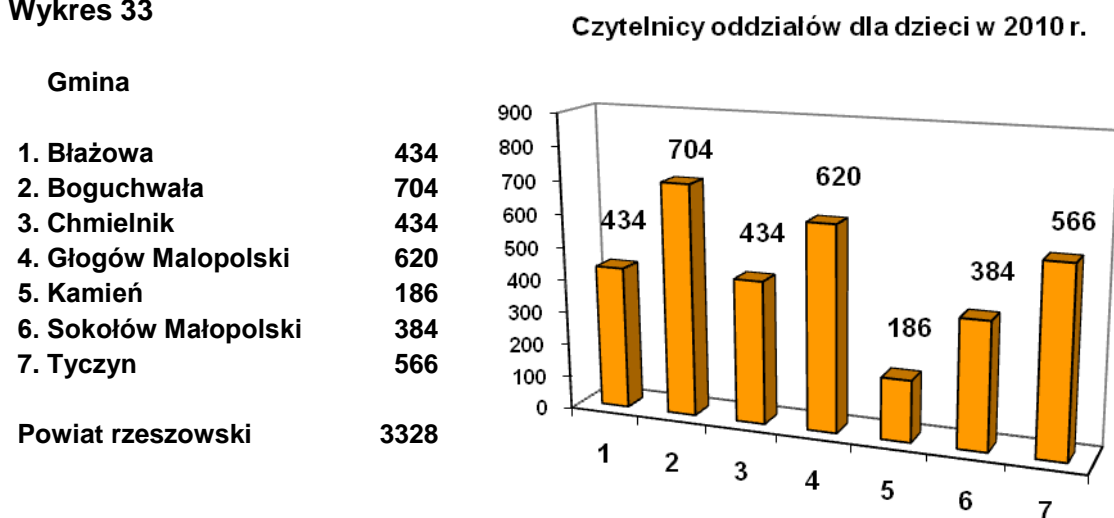


Wskaźnik aktywności księgozbioru oddziałów dla dzieci w roku 2010 wyniósł 1,0 wypożyczeń na 1 wolumin i zmniejszył się o 0,1 w porównaniu do roku ubiegłego. Najwyższy wskaźnik uzyskała **MiGBP w Tyczynie (1,8)** oraz **MiGBP w Boguchwale (1,4)**, a najmniejszy CK w Kamieniu (0,2).

W oddziałach dla dzieci zarejestrowano **3328 czytelników**, czyli o 95 użytkowników mniej niż w roku poprzednim. Średnio na jedną agendę przypadało 475 czytelników (w mieście 542 i na wsi 310).

Największą liczbę użytkowników zarejestrowano w **GBP w Boguchwale (704 osoby)** oraz w **GDKiB w Głogowie Młp. (620 osób)** oraz w **MiGBP w Tyczynie (566 osób)**, a najmniejszą w CK w Kamieniu (186 osób).

Wykres 33



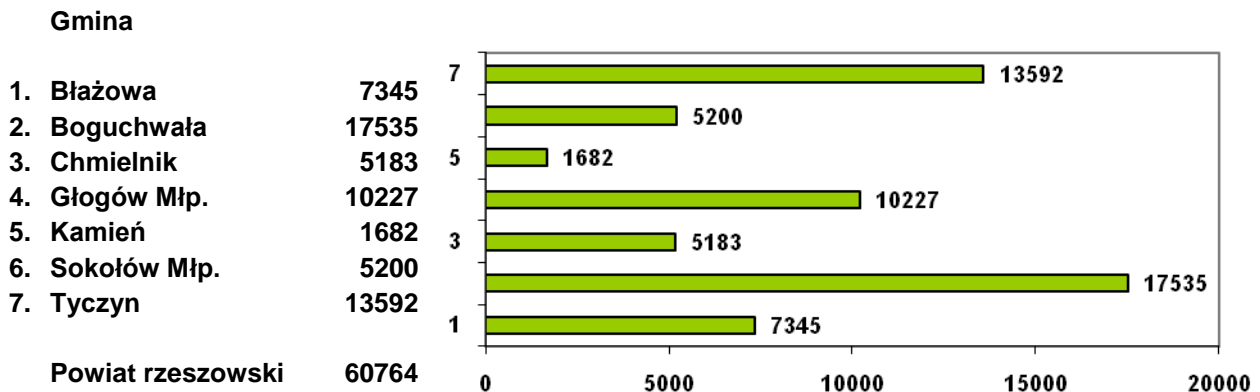
Aktywność czytelnicza wyniosła 18,3 wypożyczeń na 1 czytelnika, tj. o **0,1 więcej** niż w roku poprzednim. Najwyższy wskaźnik uzyskała **MiGBP w Boguchwale (24,9)** oraz **MiGBP w Tyczynie (24,0)**, a najmniejszy CK w Kamieniu (9,0).

W oddziałach dla dzieci wypożyczono ogółem **60764 wol.** i była to liczba **niższa o 5436 wol.** w porównaniu do roku ubiegłego. Średnio na 1 placówkę przypadało 8681 wol. (w mieście 10780 wol. i na wsi 3433 wol.).

Najwięcej zbiorów udostępniono w **GBP w Boguchwale 17535 wol.)** oraz w **MiGBP w Tyczynie (13592 wol.)**, a najmniej w CK w Kamieniu (1682 wol.), co prezentuje wykres 34.

Wykres 34

Wypożyczenia w oddziałach dla dzieci w 2010 r.



Spis treści

Wstęp	4
I. Ogólne dane liczbowe i charakterystyka sieci bibliotek publicznych w powiecie rzeszowskim w 2010 r.	5
II. Księgozbiory bibliotek publicznych w powiecie rzeszowskim w 2010 r.	15
III. Czytelnicy bibliotek publicznych w powiecie rzeszowskim w 2010 r.	27
IV. Udostępnianie zbiorów na zewnątrz w bibliotekach publicznych w powiecie rzeszowskim w 2010 r.	35
V. Udostępnianie prezencyjne i działalność informacyjna w bibliotekach publicznych w powiecie rzeszowskim w 2010 r.	42
VI. Komputeryzacja bibliotek publicznych w powiecie rzeszowskim (stan na 31.12.2010 r.)	52
VII. Formy promocji książki w bibliotekach publicznych w powiecie rzeszowskim w 2010 r.	63
VIII. Oddziały dla dzieci bibliotek publicznych powiatu rzeszowskiego w 2010 r.	66

Notatki



